

Município de Saloá  
Estado de Pernambuco

**RELATÓRIO RESUMIDO  
DE  
EXECUÇÃO ORÇAMENTÁRIA**

**Período: JANEIRO E FEVEREIRO**

**Exercício: 2018**

MUNICÍPIO: Saloá  
ESTADO: Pernambuco  
Exercício: 2018

RELATÓRIO RESUMIDO DA EXECUÇÃO ORÇAMENTÁRIA  
BALANÇO ORÇAMENTÁRIO  
ORÇAMENTOS FISCAL E DA SEGURIDADE SOCIAL  
PERÍODO: JANEIRO A FEVEREIRO - BIMESTRE JANEIRO E FEVEREIRO DE 2018

RREO - Anexo 1 (LRF, Art. 52, inciso I, alíneas "a" e "b" do inciso II e 61º)

RECEITAS	PREVISÃO INICIAL	PREVISÃO ATUALIZADA (a)	RECEITAS REALIZADAS				SALDO A REALIZAR (a-c)
			No Bimestre (b)	% (b/a)	Até o Bimestre (c)	% (c/a)	
<b>Receitas Correntes (EXCETO INTRA-ORÇAMENTÁRIA) (I)</b>	55.663.300,00	55.663.300,00	7.274.128,76	13.07	7.274.128,76	13.07	48.389.171,24
Impostos, Taxas e Contribuições de Melhoria	2.119.900,00	2.119.900,00	158.555,60	7.48	158.555,60	7.48	1.961.344,40
Impostos	1.744.100,00	1.744.100,00	146.351,00	8.39	146.351,00	8.39	1.597.749,00
Taxas	375.800,00	375.800,00	12.204,60	3.25	12.204,60	3.25	363.595,40
Contribuições	1.359.000,00	1.359.000,00	194.333,69	14.30	194.333,69	14.30	1.164.666,31
Contribuições Sociais	1.354.000,00	1.354.000,00	140.317,35	10.36	140.317,35	10.36	1.213.682,65
Contribuições Econômicas	5.000,00	5.000,00	54.016,34	1080.33	54.016,34	1080.33	(49.016,34)
Receita Patrimonial	830.600,00	830.600,00	40.460,85	4.87	40.460,85	4.87	790.139,15
Exploração do Patrimônio Imobiliário do Estado	8.000,00	8.000,00	-	-	-	-	8.000,00
Valores Mobiliários	522.600,00	522.600,00	40.460,85	7.74	40.460,85	7.74	482.139,15
Demais Receitas Patrimoniais	300.000,00	300.000,00	-	-	-	-	300.000,00
Receita de Serviços	60.000,00	60.000,00	-	-	-	-	60.000,00
Serviços Administrativos e Comerciais Gerais	8.000,00	8.000,00	-	-	-	-	8.000,00
Serviços e Atividades Referentes à Saúde	42.000,00	42.000,00	-	-	-	-	42.000,00
Outros Serviços	10.000,00	10.000,00	-	-	-	-	10.000,00
Transferências Correntes	51.180.500,00	51.180.500,00	6.880.778,62	13.44	6.880.778,62	13.44	44.299.721,38
Transferências da União e de suas Entidades	29.551.000,00	29.551.000,00	3.712.621,69	12.56	3.712.621,69	12.56	25.838.378,31
Transferências dos Estados e do Distrito Federal e de suas Entidades	5.629.500,00	5.629.500,00	848.054,32	15.06	848.054,32	15.06	4.781.445,68
Transferências de Outras Instituições Públicas	16.000.000,00	16.000.000,00	2.320.102,61	14.50	2.320.102,61	14.50	13.679.897,39
Outras Receitas Correntes	113.300,00	113.300,00	-	-	-	-	113.300,00
Indenizações, Restituições e Ressarcimentos	35.400,00	35.400,00	-	-	-	-	35.400,00
Demais Receitas Correntes	77.900,00	77.900,00	-	-	-	-	77.900,00
<b>Receitas de Capital</b>	13.762.000,00	13.762.000,00	-	-	-	-	13.762.000,00
Alienação de Bens	50.000,00	50.000,00	-	-	-	-	50.000,00
Alienação de Bens Móveis	30.000,00	30.000,00	-	-	-	-	30.000,00
Alienação de Bens Imóveis	20.000,00	20.000,00	-	-	-	-	20.000,00
Transferências de Capital	13.712.000,00	13.712.000,00	-	-	-	-	13.712.000,00
Transferências da União e de suas Entidades	12.101.000,00	12.101.000,00	-	-	-	-	12.101.000,00
Transferências dos Estados e do Distrito Federal e de suas Entidades	1.611.000,00	1.611.000,00	-	-	-	-	1.611.000,00
<b>RECEITAS CORRENTES INTRA-ORÇAMENTÁRIA (II)</b>	3.005.000,00	3.005.000,00	396.616,42	13.20	396.616,42	13.20	2.608.383,58
<b>DEDUÇÃO DA RECEITA</b>	(4.465.300,00)	(4.465.300,00)	(700.938,46)	-	(700.938,46)	-	(3.764.361,54)
Transferências Correntes	(4.465.300,00)	(4.465.300,00)	(700.938,46)	-	(700.938,46)	-	(3.764.361,54)
Transferências da União e de suas Entidades	(3.563.300,00)	(3.563.300,00)	(561.147,29)	-	(561.147,29)	-	(3.002.152,71)
Transferências dos Estados e do Distrito Federal e de suas Entidades	(902.000,00)	(902.000,00)	(139.791,17)	-	(139.791,17)	-	(762.208,83)
<b>SUB-TOTAL DAS RECEITAS (III) = (I + II)</b>	67.965.000,00	67.965.000,00	6.969.806,72	-	6.969.806,72	-	60.995.193,28
<b>Operações de Crédito-Refinanciamento (IV)</b>	-	-	-	-	-	-	-
Operações de Crédito Internas	-	-	-	-	-	-	-
Mobiliário	-	-	-	-	-	-	-
Contratual	-	-	-	-	-	-	-
Operações de Crédito Externas	-	-	-	-	-	-	-
Mobiliário	-	-	-	-	-	-	-
Contratual	-	-	-	-	-	-	-
<b>SUB-TOTAL REFINANCIAMENTO (V) = (III + IV)</b>	67.965.000,00	67.965.000,00	6.969.806,72	-	6.969.806,72	-	60.995.193,28
<b>DEFICIT (VI)</b>	-	-	-	-	-	-	-
<b>TOTAL (VII) = (V+VI)</b>	67.965.000,00	67.965.000,00	6.969.806,72	-	6.969.806,72	-	60.995.193,28
<b>SALDO DOS EXERCÍCIOS ANTERIORES</b>	-	-	-	-	-	-	-

Saltoá, em 30/08/2018

João Gonçalves de Lima  
Secretário de Finanças  
CPF: 047.934.554-68

Natanael de Vasconcelos Silva  
TC-CRC/PE 07497  
CPF: 072.671.964-53

Manoel Antônio de Almeida Lima Al. de  
B. de  
CPF: 059.558.334-20

MUNICÍPIO: SALOÁ  
ESTADO: PERNAMBUCO  
Exercício: 2018

RELATÓRIO RESUMIDO DA EXECUÇÃO ORÇAMENTÁRIA  
**BALANÇO ORÇAMENTÁRIO**  
ORÇAMENTOS FISCAL E DA SEGURIDADE SOCIAL  
PERÍODO: JANEIRO A FEVEREIRO - BIMESTRE JANEIRO E FEVEREIRO DE 2018

PREO - Anexo I, Lei, Art. 52, inciso I, alínea "a" e "b" do inciso II, e "II"

DESCRIÇÃO	DOTAÇÃO INICIAL (d)	DOTAÇÃO ATUALIZADA (e)	DESPESAS EMPENHADAS		SALDO (g) = (e+f)	DESPESAS LIQUIDADAS		SALDO (i) = (e-h)	DESPESA PARA ACIONADA (j)	RESTOS INSCR. NÃO PROCESSADOS (k)
			No Bimestre	JAN/FEV (f)		No Bimestre	JAN/FEV (h)			
<b>DESPESAS (EXCETO INTRA-ORÇAMENTÁRIAS) (VIII)</b>	<b>65.795.000,00</b>	<b>65.445.000,00</b>	<b>35.698.886,05</b>	<b>35.698.886,05</b>	<b>29.766.113,95</b>	<b>5.924.523,07</b>	<b>5.924.523,07</b>	<b>59.540.476,93</b>	<b>5.269.574,25</b>	-
DESPESAS CORRENTES	45.170.500,00	46.710.500,00	32.097.688,78	32.097.688,78	14.632.811,22	5.782.205,56	5.782.205,56	40.948.294,44	5.145.076,59	-
Fiscal e Encargos Sociais	28.791.000,00	29.780.000,00	23.536.516,96	23.536.516,96	6.251.483,04	3.888.416,53	3.888.416,53	25.899.583,47	3.563.266,57	-
Juros e Encargos da Dívida	14.000,00	14.000,00	6.000,00	6.000,00	8.000,00	5.211,09	5.211,09	8.788,91	5.211,09	-
Outras Despesas Correntes	15.969.500,00	16.928.500,00	8.555.171,82	8.555.171,82	8.377.328,18	1.889.577,94	1.889.577,94	15.039.922,06	1.355.895,93	-
DESPESAS DE CAPITAL	18.168.600,00	16.876.000,00	3.601.197,27	3.601.197,27	13.274.802,73	142.317,51	142.317,51	16.733.682,49	129.498,66	-
Investimentos	17.674.000,00	16.384.000,00	3.431.907,21	3.431.907,21	12.952.092,79	103.737,39	103.737,39	16.280.262,61	85.918,54	-
Inversões Financeiras	200.000,00	200.000,00	-	-	250.000,00	-	-	250.000,00	-	-
Amortização da Dívida	242.000,00	242.000,00	169.290,06	169.290,06	72.709,94	38.580,12	38.580,12	203.419,88	38.580,12	-
RESERVA FINANCEIRA DO RPPS	862.000,00	862.000,00	-	-	862.000,00	-	-	862.000,00	-	-
Reserva Financeira do RPPS	862.000,00	862.000,00	-	-	862.000,00	-	-	862.000,00	-	-
RESERVA DE CONTINGÊNCIA	996.500,00	996.500,00	-	-	996.500,00	-	-	996.500,00	-	-
Reserva de Contingência	996.500,00	996.500,00	-	-	996.500,00	-	-	996.500,00	-	-
<b>DESPESAS INTRA-ORÇAMENTÁRIAS (IX)</b>	<b>2.170.000,00</b>	<b>2.500.000,00</b>	<b>1.866.094,24</b>	<b>1.866.094,24</b>	<b>633.905,76</b>	<b>412.648,42</b>	<b>412.648,42</b>	<b>2.087.351,58</b>	<b>400.888,74</b>	-
<b>SUB-TOTAL DAS DESPESAS (X) = (VIII+IX)</b>	<b>67.965.000,00</b>	<b>67.945.000,00</b>	<b>37.564.980,29</b>	<b>37.564.980,29</b>	<b>30.400.019,71</b>	<b>6.337.171,49</b>	<b>6.337.171,49</b>	<b>61.627.828,51</b>	<b>5.670.462,99</b>	-
Amortização Dívida/Refinanciamento (XI)	-	-	-	-	-	-	-	-	-	-
Amortização da Dívida Interna	-	-	-	-	-	-	-	-	-	-
Dívida Mobiliária	-	-	-	-	-	-	-	-	-	-
Outras Dívidas	-	-	-	-	-	-	-	-	-	-
Amortização da Dívida Externa	-	-	-	-	-	-	-	-	-	-
Dívida Mobiliária	-	-	-	-	-	-	-	-	-	-
Outras Dívidas	-	-	-	-	-	-	-	-	-	-
<b>SUB-TOTAL REFINANCIAMENTO (XII) = (XI+XII)</b>	<b>67.965.000,00</b>	<b>67.965.000,00</b>	<b>37.564.980,29</b>	<b>37.564.980,29</b>	<b>30.400.019,71</b>	<b>6.337.171,49</b>	<b>6.337.171,49</b>	<b>61.627.828,51</b>	<b>5.670.462,99</b>	-
<b>SUPERÁVIT (XIII)</b>	<b>-</b>	<b>-</b>	<b>-</b>	<b>-</b>	<b>-</b>	<b>632.635,23</b>	<b>632.635,23</b>	<b>-</b>	<b>-</b>	<b>-</b>
<b>TOTAL (XIV) = (XIII+XIV)</b>	<b>67.965.000,00</b>	<b>67.965.000,00</b>	<b>37.564.980,29</b>	<b>37.564.980,29</b>	<b>30.400.019,71</b>	<b>6.337.171,49</b>	<b>6.337.171,49</b>	<b>61.627.828,51</b>	<b>5.670.462,99</b>	<b>-</b>

SALOÁ, 30/03/2018

João Fernandes de Lima  
Secretário de Finanças  
CNPJ: 07.934.554-68

Natassiel de Vasconcelos Silva  
TC-CRC PE 07497-2  
CPF: 077.671.344-53

Salmoel Pimenta da Silva  
Prefeito  
CPF: 539.556.334-20


MUNICÍPIO: Saloá  
 ESTADO: Pernambuco  
 Exercício: 2018

RELATÓRIO RESUMIDO DA EXECUÇÃO ORÇAMENTÁRIA  
**BALANÇO ORÇAMENTÁRIO**  
 ORÇAMENTOS FISCAL E DA SEGURIDADE SOCIAL  
 PERÍODO: JANEIRO A FEVEREIRO - BIMESTRE JANEIRO E FEVEREIRO DE 2018


RREO - Anexo 1 (LRF, Art. 52, inciso I, alíneas "a" e "b" do inciso II e 41\*)

RECEITAS	PREVISÃO INICIAL	PREVISÃO ATUALIZADA (a)	RECEITAS REALIZADAS				SALDO A REALIZAR (a-c)
			No Bimestre (b)	% (b/a)	Até o Bimestre (c)	% (c/a)	
<b>RECEITAS CORRENTES INTRA-ORÇAMENTÁRIA (II)</b>	3.005.000,00	3.005.000,00	396.616,42	13,20	396.616,42	13,20	2.608.383,58
Contribuições	2.865.000,00	2.865.000,00	396.575,20	13,84	396.575,20	13,84	2.468.424,80
Contribuições Sociais	2.865.000,00	2.865.000,00	396.575,20	13,84	396.575,20	13,84	2.468.424,80
Outras Receitas Correntes	140.000,00	140.000,00	41,22	0,03	41,22	0,03	139.958,78
Multas e Juros de Mora	140.000,00	140.000,00	41,22	0,03	41,22	0,03	139.958,78

Saloá, Em, 30/03/2018

  
 Jose Fernandes de Lima  
 Secretário de Finanças  
 CPF: 07.670.984-3

  
 Natanael de Vasconcelos Silva  
 TC-CRC PE 007457/O-2  
 CPF: 07.670.984-3

  
 Manoel Antonio de Lima Alves  
 Prefeito  
 CPF: 559.558.334-20

MUNICÍPIO: Saloá  
 ESTADO: Pernambuco  
 Exercício: 2018

RELATÓRIO RESUMIDO DA EXECUÇÃO ORÇAMENTÁRIA  
**BALANÇO ORÇAMENTÁRIO**  
 ORÇAMENTOS FISCAL E DA SEGURIDADE SOCIAL  
 PERÍODO: JANEIRO A FEVEREIRO - BIMESTRE JANEIRO E FEVEREIRO DE 2018


PREO - Anexo I - LPEL Art. 53, inciso I, alíneas "a", "e" e "f" do inciso II e III

DESPESAS	DOTAÇÃO INICIAL (d)	DOTAÇÃO ATUALIZADA (e)	DESPESAS EMPENHADAS		SALDO (g) = (e+f)	DESPESAS LIQUIDADAS		SALDO (i) = (e-h)	DESPESA PAGA ACUMULADA (j)	RESTOS INSCR. NÃO PROCESSADOS (k)
			No Bimestre			JAN/FEV (h)	No Bimestre			
			JAN/FEV (f)	JAN/FEV (g)						
<b>DESPESAS INTRA-ORÇAMENTÁRIAS (IX)</b>	<b>2.170.000,00</b>	<b>2.500.000,00</b>	<b>1.866.094,24</b>	<b>1.866.094,24</b>	<b>533.905,76</b>	<b>412.648,42</b>	<b>412.648,42</b>	<b>2.087.351,58</b>	<b>400.888,74</b>	-
DESPESAS CORRENTES	1.720.000,00	2.050.000,00	1.536.094,24	1.536.094,24	513.905,76	332.907,66	332.907,66	1.717.992,34	331.265,10	-
Pessoal e Encargos Sociais	1.690.000,00	2.020.000,00	1.531.094,24	1.531.094,24	488.905,76	331.910,84	331.910,84	1.688.089,16	331.223,88	-
Juros e Encargos da Dívida	25.000,00	25.000,00	5.000,00	5.000,00	26.000,00	96,82	96,82	28.903,18	41,22	-
Outras Despesas Correntes	5.000,00	5.000,00	-	-	5.000,00	-	-	5.000,00	-	-
DESPESAS DE CAPITAL	450.000,00	450.000,00	330.000,00	330.000,00	120.000,00	80.640,76	80.640,76	369.359,24	69.623,64	-
Amortização da Dívida	450.000,00	450.000,00	330.090,00	330.090,00	120.060,00	80.640,76	80.640,76	369.359,24	69.623,64	-

Saloá, Em, 30/03/2018

  
 José Fernandes de Lima  
 Secretário de Finanças  
 CPF: 04.934.554-68

  
 Natanael de Vasconcelos Silva  
 TC-CPM/PE 0071970-5  
 CPF: 03.011.011-59

  
 Pancel Ribeiro  
 CPF: 539.566.334-20

MUNICÍPIO: Saloá  
ESTADO: Pernambuco  
Exercício: 2018

RELATÓRIO RESUMIDO DA EXECUÇÃO ORÇAMENTÁRIA  
DEMONSTRATIVO DA EXECUÇÃO DAS DESPESAS POR FUNÇÃO/SUBFUNÇÃO  
ORÇAMENTOS FISCAL E DA SEGURIDADE SOCIAL  
PERÍODO: JANEIRO A FEVEREIRO - BIMESTRE JANEIRO E FEVEREIRO DE 2018

RESZ - Anexo 2 (LRF, Art. 52, inciso II, alínea "c")

FUNÇÕES/SUBFUNÇÕES	FUNÇÃO/SUBFUNÇÃO	FUNÇÃO/SUBFUNÇÃO	DOTAÇÃO		DESPESAS EMPENHADAS		FALDO	DESPESAS LIQUIDADAS		SALDO	RESTOS INSCR. NAO PROCESSADOS (F)		
			INICIAL	ATUALIZADA (a)	Mês	(b)		(b/tot)	c=(a-b)			Mês	
												No Bimestre	JAN/FEV
DESPESAS (EXCETO INTRA-ORÇAMENTÁRIAS) (1)	64.933.000,00	64.603.000,00	35.698.886,05	95,03	29.904.113,95	5.924.523,07	58.678.476,93	93,49	58.678.476,93	-			
LEGISLATIVA	1.928.000,00	1.828.000,00	200.680,76	0,53	1.627.319,24	200.680,76	1.627.319,24	3,17	1.627.319,24	-			
AÇÃO LEGISLATIVA	1.797.000,00	1.797.000,00	200.680,76	0,53	1.596.319,24	200.680,76	1.596.319,24	3,17	1.596.319,24	-			
COMITÊ INTERNO	31.000,00	31.000,00	-	-	31.000,00	-	31.000,00	-	31.000,00	-			
ADMINISTRAÇÃO	7.637.000,00	7.787.000,00	5.669.199,36	15,09	2.117.800,64	1.005.266,96	6.781.733,04	15,86	6.781.733,04	-			
ADMINISTRAÇÃO GERAL	7.252.500,00	7.412.500,00	5.563.719,36	14,81	1.848.780,64	990.556,76	6.421.943,24	15,63	6.421.943,24	-			
ADMINISTRAÇÃO FINANCEIRA	185.000,00	185.000,00	7.800,00	0,02	177.200,00	650,00	184.300,00	0,03	184.300,00	-			
CONTROLE INTERNO	53.000,00	53.000,00	43.000,00	0,11	10.000,00	6.000,00	47.000,00	0,03	47.000,00	-			
ADMINISTRAÇÃO DE RECEITAS	136.500,00	136.500,00	54.660,00	0,15	81.840,00	9.360,20	128.439,80	0,13	128.439,80	-			
ASSISTÊNCIA SOCIAL	2.080.700,00	2.080.700,00	725.512,80	1,23	1.355.187,20	122.371,54	1.932.828,46	1,03	1.932.828,46	-			
ASSISTÊNCIA SOCIAL	482.200,00	553.200,00	378.353,00	1,01	175.047,00	60.890,76	451.309,24	0,96	451.309,24	-			
ASSISTÊNCIA AO IDOSO	22.000,00	22.000,00	2.984,80	-	19.015,20	-	22.000,00	-	22.000,00	-			
ASSISTÊNCIA AO PORTADOR DE DEFICIÊNCIA	7.000,00	7.000,00	-	-	7.000,00	-	7.000,00	-	7.000,00	-			
ASSISTÊNCIA À CRIANÇA E AO ADOLESCENTE	672.500,00	672.500,00	-	-	672.500,00	-	672.500,00	-	672.500,00	-			
ASSISTÊNCIA COMUNITÁRIA	897.000,00	827.000,00	344.175,00	0,92	482.825,00	61.480,78	765.519,22	0,97	765.519,22	-			
PREVIDÊNCIA SOCIAL	3.592.000,00	3.592.000,00	2.705.890,00	7,20	886.110,00	581.481,75	3.000.518,25	9,18	3.000.518,25	-			
ADMINISTRAÇÃO GERAL	342.000,00	242.000,00	76.590,00	0,20	165.410,00	18.163,72	223.836,28	0,29	223.836,28	-			
PREVIDÊNCIA DO REGIME ESTATUTÁRIO	3.240.000,00	3.340.000,00	2.629.300,00	7,00	710.700,00	563.318,03	2.776.681,97	8,89	2.776.681,97	-			
SAÚDE	13.595.000,00	13.665.000,00	8.170.229,72	21,75	5.494.770,28	1.439.377,43	12.225.922,57	22,71	12.225.922,57	-			
ATENÇÃO BÁSICA	8.402.000,00	8.752.000,00	6.073.524,30	16,17	2.678.475,70	1.171.424,15	7.580.571,85	18,43	7.580.571,85	-			
ASSISTÊNCIA HOSPITALAR AMBULATORIAL	4.736.000,00	4.653.000,00	1.861.359,65	4,96	2.791.640,35	231.459,18	4.421.540,82	3,65	4.421.540,82	-			
VIGILÂNCIA SANITÁRIA	257.000,00	260.000,00	235.349,77	0,63	24.650,23	36.390,10	223.809,90	0,57	223.809,90	-			
ALIMENTAÇÃO E NUTRIÇÃO	19.090.000,00	19.470.000,00	13.670.241,74	36,39	5.799.758,26	2.038.114,44	17.431.885,56	32,16	17.431.885,56	-			
ENFERMAGEM	20.000,00	20.000,00	217.217,30	0,58	587.782,70	25.465,25	179.534,75	0,40	179.534,75	-			
EDUCAÇÃO DE JOVENS E ADULTOS	1.158.500,00	1.128.500,00	660.800,00	1,76	467.700,00	75.408,70	1.053.091,30	1,13	1.053.091,30	-			
EDUCAÇÃO BÁSICA	145.000,00	155.000,00	9.000,00	0,02	146.000,00	750,00	154.250,00	0,01	154.250,00	-			
CULTURA	16.951.500,00	17.361.500,00	12.783.224,44	34,03	4.578.275,56	1.936.490,49	15.435.009,51	30,56	15.435.009,51	-			
ADMINISTRAÇÃO GERAL	514.300,00	514.300,00	22.960,00	0,06	491.340,00	22.960,00	491.340,00	0,36	491.340,00	-			
DIFUSÃO CULTURAL	51.000,00	51.000,00	-	-	51.000,00	-	51.000,00	-	51.000,00	-			
URBANISMO	4.176.500,00	3.576.500,00	22.960,00	0,06	440.340,00	22.960,00	3.319.900,13	4,05	3.319.900,13	-			
INFRA-ESTRUTURA URBANA	1.300.000,00	1.200.000,00	964.992,00	2,57	2.611.508,00	256.569,87	1.200.000,00	-	1.200.000,00	-			
SERVIÇOS URBANOS	2.376.500,00	2.376.500,00	964.992,00	2,57	1.411.508,00	256.569,87	1.200.000,00	4,05	1.200.000,00	-			
HABITATAÇÃO URBANA	1.200.000,00	1.200.000,00	-	-	1.200.000,00	-	1.200.000,00	-	1.200.000,00	-			
SANEAMENTO	5.850.000,00	5.670.000,00	2.054.270,35	-	3.615.729,65	-	5.670.000,00	-	5.670.000,00	-			
SANEAMENTO BÁSICO URBANO	5.300.000,00	5.220.000,00	2.054.270,35	-	3.165.729,65	-	5.220.000,00	-	5.220.000,00	-			

Nataniel de Vasconcelos Siqueira

13-CRC/PE 0074970-2

Musa Fernandes de Lima

Secretário de Finanças

Port nº004/2017

CPF 047 934 554-68

Manoel Ricardo de Andrade Lima Alves

Prefeito

CPF 538.536.334-20

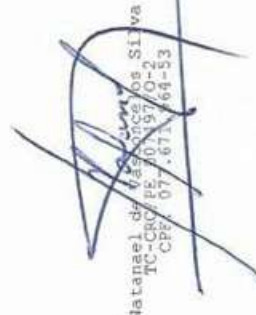
MUNICÍPIO: Saloá  
 ESTADO: Pernambuco  
 Exercício: 2018


RELATÓRIO RESUMIDO DA EXECUÇÃO ORÇAMENTÁRIA  
**DEMONSTRATIVO DA EXECUÇÃO DAS DESPESAS POR FUNÇÃO/SUBFUNÇÃO**  
 ORÇAMENTOS FISCAL E DA SEGURIDADE SOCIAL  
 PERÍODO: JANEIRO A FEVEREIRO - BIMESTRE JANEIRO E FEVEREIRO DE 2018

FUNÇÕES/SUBFUNÇÕES	DOTAÇÃO INICIAL	DOTAÇÃO ATUALIZADA (a)	DESPESAS EMPENHADAS		SALDO e=(a-b)	DESPESAS LIQUIDADAS		SALDO e=(a-d)	RESTOS INSCR. NAO PROCESSADOS (f)
			No Bimestre	JAN/FEV (b)		No Bimestre	JAN/FEV (d)		
GESTÃO AMBIENTAL	190.000,00	190.000,00	71.000,00	71.000,00	119.000,00	5.380,00	5.380,00	181.620,00	-
PRESERVAÇÃO E CONSERVAÇÃO AMBIENTAL	190.000,00	190.000,00	71.000,00	71.000,00	119.000,00	5.380,00	5.380,00	181.620,00	-
AGRICULTURA	1.361.000,00	1.361.000,00	110.000,00	110.000,00	1.251.000,00	19.080,00	19.080,00	1.341.920,00	-
ADMINISTRAÇÃO GERAL	158.000,00	158.000,00	110.000,00	110.000,00	48.000,00	-	-	138.920,00	-
PRODUÇÃO DA PRODUÇÃO VEGETAL	483.000,00	483.000,00	-	-	483.000,00	-	-	483.000,00	-
IRRIGAÇÃO	720.000,00	720.000,00	-	-	720.000,00	-	-	720.000,00	-
INDÚSTRIA	76.000,00	76.000,00	-	-	76.000,00	-	-	76.000,00	-
ABASTECIMENTO	76.000,00	76.000,00	-	-	76.000,00	-	-	76.000,00	-
COMUNICAÇÕES	20.000,00	20.000,00	-	-	20.000,00	-	-	20.000,00	-
TELECOMUNICAÇÕES	20.000,00	20.000,00	-	-	20.000,00	-	-	20.000,00	-
TRANSPORTE	450.000,00	450.000,00	-	-	450.000,00	-	-	450.000,00	-
TRANSPORTE RODOVIÁRIO	450.000,00	450.000,00	-	-	450.000,00	-	-	450.000,00	-
DESPORTO E LAZER	746.000,00	746.000,00	-	-	746.000,00	-	-	746.000,00	-
ADMINISTRAÇÃO GERAL	53.000,00	53.000,00	-	-	53.000,00	-	-	53.000,00	-
DESPORTO COMUNITÁRIO	693.000,00	693.000,00	-	-	693.000,00	-	-	693.000,00	-
ENCARGOS ESPECIAIS	1.560.000,00	1.560.000,00	1.333.909,32	1.333.909,32	226.090,68	230.540,32	230.540,32	1.329.459,68	-
OUTROS ENCARGOS ESPECIAIS	1.560.000,00	1.560.000,00	1.333.909,32	1.333.909,32	226.090,68	230.540,32	230.540,32	1.329.459,68	-
RESERVA DE CONTINGÊNCIA	996.500,00	996.500,00	-	-	996.500,00	-	-	996.500,00	-
RESERVA DE CONTINGÊNCIA	996.500,00	996.500,00	-	-	996.500,00	-	-	996.500,00	-
DESPESAS INTRA-ORÇAMENTÁRIAS (11)	2.170.000,00	2.170.000,00	1.866.094,24	1.866.094,24	303.905,76	412.648,42	412.648,42	2.087.351,58	-
TOTAL (1)	67.103.000,00	67.103.000,00	37.564.980,29	37.564.980,29	29.538.019,71	6.337.171,49	6.337.171,49	60.765.828,51	-

Saloá, Em 30/03/2018

  
 Jose Fernandes de Lima  
 Chefe do Departamento de Finanças  
 CPF: 041.834.554-68

  
 Natanael de Vasconcelos Silva  
 TC-CRCP Nº 2019/002  
 CPF: 07.671.464-53

  
 Manoel Ricardo de Aguiar Lima Alves  
 Professor  
 CPF: 539.556.334-20

MUNICÍPIO: Saloá  
 ESTADO: Pernambuco  
 Exercício: 2018

RELATÓRIO RESUMIDO DA EXECUÇÃO ORÇAMENTÁRIA  
 DEMONSTRATIVO DA EXECUÇÃO DAS DESPESAS POR FUNÇÃO/SUBFUNÇÃO  
 ORÇAMENTOS FISCAL E DA SEGURIDADE SOCIAL  
 PERÍODO: JANEIRO A FEVEREIRO - BIMESTRE JANEIRO E FEVEREIRO DE 2018

PELO - Anexo 3 - LRF, Art. 52, inciso II, alínea "c")

FUNÇÕES/SUBFUNÇÕES	DOTAÇÃO INICIAL	DOTAÇÃO ATUALIZADA (a)	DESPESAS EMPENHADAS		SALDO e=(a-b)	DESPESAS LIQUIDADAS		SALDO e=(a-d)	RESTOS INSCR. NÃO PROCESSADOS (f)
			No Bimestre	JAN/FEV (b)		No Bimestre	JAN/FEV (d)		
<b>DESPESAS INTRA-ORÇAMENTÁRIAS (II)</b>	<b>2.170.000,00</b>	<b>2.500.000,00</b>	<b>1.866.094,24</b>	<b>1.866.094,24</b>	<b>633.905,76</b>	<b>412.648,42</b>	<b>412.648,42</b>	<b>2.087.351,58</b>	-
LEGISLATIVA	8.000,00	8.000,00	-	-	8.000,00	-	-	8.000,00	-
AÇÃO LEGISLATIVA	6.000,00	6.000,00	-	-	6.000,00	-	-	6.000,00	-
CONTROLE INTERNO	2.000,00	2.000,00	-	-	2.000,00	-	-	2.000,00	-
ADMINISTRAÇÃO	18.000,00	18.000,00	-	-	18.000,00	-	-	18.000,00	-
ADMINISTRAÇÃO GERAL	18.000,00	18.000,00	-	-	18.000,00	-	-	18.000,00	-
ADMINISTRAÇÃO GERAL	16.500,00	16.500,00	-	-	16.500,00	-	-	16.500,00	-
ASSISTÊNCIA SOCIAL	3.500,00	3.500,00	9.500,00	9.500,00	7.000,00	1.040,20	1.040,20	15.459,80	-
ADMINISTRAÇÃO GERAL	7.000,00	7.000,00	3.500,00	3.500,00	7.000,00	520,10	520,10	2.979,90	-
ASSISTÊNCIA À CRIANÇA E AO ADOLESCENTE	1.000,00	6.000,00	6.000,00	6.000,00	7.000,00	520,10	520,10	5.479,90	-
ASSISTÊNCIA COMUNITÁRIA	1.000,00	1.000,00	-	-	1.000,00	-	-	1.000,00	-
PREVIDÊNCIA SOCIAL	1.000,00	1.000,00	-	-	1.000,00	-	-	1.000,00	-
ADMINISTRAÇÃO GERAL	270.500,00	270.500,00	192.000,00	192.000,00	76.500,00	34.005,39	34.005,39	236.494,61	-
SANEAMENTO	189.500,00	189.500,00	111.000,00	111.000,00	78.500,00	18.030,24	18.030,24	171.469,76	-
ATENÇÃO BÁSICA	77.000,00	77.000,00	77.000,00	77.000,00	-	14.221,78	14.221,78	62.778,22	-
ASSISTÊNCIA HOSPITALAR AMBULATORIAL	4.000,00	4.000,00	4.000,00	4.000,00	-	1.753,37	1.753,37	2.246,63	-
VIGILÂNCIA SANITÁRIA	1.146.000,00	1.476.000,00	1.101.594,24	1.101.594,24	374.405,76	257.255,40	257.255,40	1.218.744,40	-
EDUCAÇÃO	91.000,00	91.000,00	83.000,00	83.000,00	8.000,00	19.161,39	19.161,39	71.838,61	-
EDUCAÇÃO INFANTIL	10.000,00	10.000,00	-	-	10.000,00	-	-	10.000,00	-
EDUCAÇÃO DE JOVENS E ADULTOS	1.045.000,00	1.375.000,00	1.618.594,24	1.618.594,24	356.405,76	238.094,21	238.094,21	1.136.905,79	-
EDUCAÇÃO BÁSICA	710.000,00	710.000,00	563.000,00	563.000,00	147.000,00	120.347,23	120.347,23	589.652,77	-
ENCARGOS ESPECIAIS	710.000,00	710.000,00	563.000,00	563.000,00	147.000,00	120.347,23	120.347,23	589.652,77	-
ENCARGOS ESPECIAIS	710.000,00	710.000,00	563.000,00	563.000,00	147.000,00	120.347,23	120.347,23	589.652,77	-
OUTROS ENCARGOS ESPECIAIS	2.170.000,00	2.500.000,00	1.866.094,24	1.866.094,24	633.905,76	412.648,42	412.648,42	2.087.351,58	-
<b>TOTAL (II)</b>	<b>2.170.000,00</b>	<b>2.500.000,00</b>	<b>1.866.094,24</b>	<b>1.866.094,24</b>	<b>633.905,76</b>	<b>412.648,42</b>	<b>412.648,42</b>	<b>2.087.351,58</b>	-

Saloá, EM, 09/03/2018

Jose Fernandes de Lima  
 Secretário de Finanças  
 CPF: 07.681.554-68

Natanael de Aguiar dos Santos  
 TC-002/PE-000197/20-2  
 CPF: 07.681.554-68

Manoel Ricardo de Aguiar Lima Alves  
 CPF: 535.556.334-20



DEMONSTRATIVO DE APURAÇÃO DA RECEITA CORRENTE LÍQUIDA

Nível de Governo: ADMINISTRAÇÃO DIRETA

Identificação: Município de Saloá

Mês de Competência: Fevereiro de 2018.

LRP, Art. 53, inciso I - Anexo III

Mês Inicial: Março de 2017 ao Mês Final: Fevereiro de 2018

RS 1,00

ESPECIFICAÇÃO	11º Mês Ant. 03/2017	10º Mês Ant. 04/2017	09º Mês Ant. 05/2017	08º Mês Ant. 06/2017	07º Mês Ant. 07/2017	06º Mês Ant. 08/2017	05º Mês Ant. 09/2017
Impostos, Taxas e Contribuições de Melhoria	99.762,44	42.366,78	64.637,54	75.039,41	79.178,96	59.442,39	66.055,12
IPTU	0,00	0,00	0,00	0,00	0,00	0,00	0,00
ISS	57.632,19	23.354,30	42.651,99	54.050,51	52.295,70	32.156,92	36.989,05
ITBI	1.300,00	0,00	4.040,00	0,00	5.868,31	6.000,00	6.200,00
IRRF	34.112,65	15.470,48	12.075,95	17.712,80	14.116,95	18.698,67	13.826,30
Outras Receitas Tributárias	6.717,60	3.542,00	5.869,60	3.276,00	6.898,00	7.986,80	9.039,77
Contribuições	68.154,78	66.916,56	66.667,80	65.017,56	76.415,77	58.051,72	72.282,79
Contribuições Patronais	0,00	0,00	0,00	0,00	0,00	0,00	0,00
Contribuições do Servidor	68.154,78	66.916,56	66.667,80	65.017,56	76.415,77	58.051,72	72.282,79
Outras Receitas de Contribuições	0,00	0,00	0,00	0,00	0,00	0,00	0,00
Outras Receitas Patrimoniais	109.968,90	75.372,87	85.903,70	65.120,35	61.309,32	55.479,72	39.750,76
Rendimentos de Aplicação Financeira	0,00	0,00	0,00	0,00	0,00	0,00	0,00
Outras Receitas Patrimoniais	0,00	0,00	0,00	0,00	0,00	0,00	0,00
Recita Agropecuária	0,00	0,00	0,00	0,00	0,00	0,00	0,00
Recita Industrial	0,00	0,00	0,00	0,00	0,00	0,00	0,00
Recita de Serviços	0,00	0,00	0,00	0,00	0,00	0,00	0,00
Transferências Correntes	2.806.749,08	2.621.164,78	2.995.717,79	2.728.307,32	3.100.894,37	2.592.165,25	2.469.235,43
Cota-Parte do FPM	922.620,10	1.111.600,38	1.260.918,76	1.162.208,65	1.500.590,29	1.017.988,32	854.767,32
Cota-Parte do ICMS	232.854,90	184.126,32	249.213,67	208.492,53	214.067,33	226.534,25	232.289,65
Cota-Parte do IPVA	87.161,32	53.057,03	24.453,87	16.504,48	15.445,67	4.152,64	6.805,62
Cota-Parte do ITR	0,00	0,00	6,36	0,00	13,12	71,61	95,69
Transferências de LC 87/1996	470,60	470,60	470,60	470,60	470,60	470,60	470,60
Transferências de LC 61/1989	829,01	712,70	769,82	740,10	726,60	881,13	753,21
Transferências do FUNDEB	998.779,81	877.932,28	1.054.780,74	912.223,64	954.286,63	899.077,65	944.637,27
Outras Transferências Correntes	564.033,34	393.265,47	405.101,97	427.667,32	415.284,13	442.989,05	429.416,07
Outras Receitas Correntes	209,80	0,00	794,83	0,00	2.162,72	131,42	592,81
SOMA	3.084.845,00	2.805.820,99	3.213.723,66	2.933.484,64	3.319.931,14	2.765.270,50	2.647.916,91
Contribuição Plano de Seguridade Social - Servidor	68.154,78	66.916,56	66.667,80	65.017,56	76.415,77	58.051,72	72.282,79
Contribuição do Servidor Ativo Civil	68.154,78	66.916,56	66.667,80	65.017,56	76.415,77	58.051,72	72.282,79
Contribuição do Servidor Inativo Civil	0,00	0,00	0,00	0,00	0,00	0,00	0,00
Outras Contribuições Previdenciárias	0,00	0,00	0,00	0,00	0,00	0,00	0,00
Compensação Financ. entre Regimes de Previdência	0,00	0,00	0,00	0,00	0,00	0,00	0,00
Dedução de Receita para Formação do FUNDEB	248.786,95	269.993,27	307.166,90	277.683,15	225.665,02	250.019,61	219.036,31
Prescrição de Restos a Pagar	0,00	0,00	0,00	0,00	0,00	0,00	0,00
SOMA	316.941,73	336.909,83	373.834,70	342.700,71	302.080,79	308.071,33	291.319,10
RECEITA CORRENTE LÍQUIDA	2.767.903,27	2.468.911,16	2.839.888,96	2.590.783,93	3.017.870,35	2.457.199,17	2.356.597,81

Em, 30/02/2018

Jose Fernandes de Lima  
CPF: 037.334.554-68

Nataniel Mascarenhas de Silva  
CPF: 077.671.964-53

Manoel Ricardo de Andrade Lima Alves  
CPF: 539.556.334-20

Município de Saloá  
Estado de Pernambuco

DEMONSTRATIVO DE APURAÇÃO DA RECEITA CORRENTE LÍQUIDA

Nível de Governo: ADMINISTRAÇÃO DIRETA


Mês de Competência: Fevereiro de 2018. Identificação: Município de Saloá  
Mês Inicial: Março de 2017 ao Mês Final: Fevereiro de 2018

Página n. 002/002

ESPECIFICAÇÃO	R\$ 1,00					PREVISÃO ATUALIZADA 2018
	04º Mês Ant. 10/2017	03º Mês Ant. 11/2017	02º Mês Ant. 12/2017	05º Mês Ant. 01/2018	Mês Referênc. 02/2018	
Impostos, Taxas e Contribuições de Melhoria						
IPTU	49.696,68	57.187,31	77.798,94	75.351,92	83.203,68	829.721,17
ISS	20,18	20,50	21,46	0,00	217,70	279,84
ISS	24.692,98	31.743,80	37.411,06	34.043,46	44.244,51	471.266,57
ITBI	1.720,00	1.300,00	1.700,00	2.909,08	3.556,00	29.193,39
IRRF	17.555,52	16.409,61	34.076,42	19.959,87	31.761,56	245.776,78
Outras Receitas Tributárias	5.708,00	7.713,40	4.590,00	18.439,51	3.423,91	83.204,59
Contribuições	75.216,08	115.457,48	422.601,94	99.343,92	94.989,77	1.281.116,17
Contribuições Patronais	0,00	0,00	0,00	0,00	0,00	0,00
Contribuições do Servidor	75.216,08	77.436,83	138.820,47	69.807,91	70.509,44	905.297,71
Outras Receitas de Contribuições	0,00	38.020,65	283.781,47	29.536,01	24.480,33	375.818,45
Receita Patrimonial	36.521,34	28.195,41	25.444,80	22.613,37	17.847,48	623.530,02
Rendimentos de Aplicação Financeira	0,00	0,00	0,00	22.613,37	17.847,48	40.460,85
Outras Receitas Patrimoniais	0,00	0,00	0,00	0,00	0,00	300.000,00
Receita Agropecuária	0,00	0,00	0,00	0,00	0,00	0,00
Receita Industrial	0,00	0,00	0,00	0,00	0,00	0,00
Receita de Serviços	0,00	0,00	0,00	0,00	0,00	60.000,00
Transferências Correntes	2.797.291,69	2.679.242,13	4.500.249,00	3.116.959,46	3.763.819,16	36.171.785,46
Cota-Parte do FPM	968.695,34	996.371,00	1.917.073,81	1.215.444,94	1.588.966,65	14.517.245,56
Cota-Parte do ICMS	262.815,83	224.320,59	282.869,50	279.113,27	223.666,22	2.820.364,06
Cota-Parte do IPVA	3.829,84	2.657,10	2.244,45	70.909,88	122.522,47	409.746,37
Cota-Parte do ITR	878,26	684,22	242,94	205,42	158,69	2.396,31
Transferências de LC 87/1996	470,60	470,60	470,60	460,52	460,52	5.627,04
Transferências da LC 61/1989	1.043,63	930,62	1.023,48	1.370,28	1.374,88	11.155,46
Transferências do FUNDEB	954.648,93	791.462,33	1.173.365,62	1.024.270,09	1.295.832,52	11.881.257,51
Outras Transferências Correntes	604.909,26	662.345,67	1.122.958,60	525.145,06	530.837,21	6.523.953,15
Outras Receitas Correntes	284,64	2.811,09	10.106,41	0,00	0,00	17.093,72
SOMA	2.959.010,43	2.882.893,42	5.036.201,09	3.314.266,67	3.959.860,09	38.923.246,54
Contribuição Plano de Seguridade Social - Servidor						
Contribuição do Servidor Ativo Civil	75.216,08	115.457,48	138.820,47	69.807,91	70.509,44	943.318,36
Contribuição do Servidor Inativo Civil	0,00	77.436,83	138.820,47	69.807,91	70.509,44	905.297,71
Outras Contribuições Previdenciárias	0,00	0,00	0,00	0,00	0,00	0,00
Compensação Financ. entre Regimes de Previdência	0,00	38.020,65	0,00	0,00	0,00	38.020,65
Dedução de Receita para Formação do FUNDEB	0,00	0,00	0,00	0,00	0,00	0,00
Prescrição de Restos a Pagar	247.546,58	245.086,78	323.896,66	313.508,67	387.429,79	3.315.819,69
SOMA	322.762,66	360.544,26	462.717,13	383.316,58	457.939,23	4.259.138,05
RECEITA CORRENTE LÍQUIDA	2.636.247,77	2.522.349,16	4.573.483,96	2.930.952,09	3.501.920,86	34.664.108,49

Em, 30/03/2018

  
Natanael de Aguiar dos Santos Silva  
Secretário de Finanças  
CPF: 047.934.554-68

  
Manoel Ricardo de Aguiar Alves  
CPF: 539.556.334-20

Município de Saloá  
Estado de Pernambuco

DEMONSTRATIVO DE AFURAÇÃO DA DESPESA COM PESSOAL - EXECUTIVO

Nível de Governo: ADMINISTRAÇÃO DIRETA

Mês de Competência: Fevereiro de 2018.  
Identificação: Município de Saloá  
Mês Inicial: Março de 2017 ao Mês Final: Fevereiro de 2018

Página n. 001/002

R\$ 1,00

ESPECIFICAÇÃO	11º Mês Ant. 03/2017	10º Mês Ant. 04/2017	09º Mês Ant. 05/2017	08º Mês Ant. 06/2017	07º Mês Ant. 07/2017	06º Mês Ant. 08/2017	05. Mês Ant. 09/2017
Vencimentos e Vantagens Fixas - Pessoal Civil	873.850,31	872.189,57	874.182,17	895.274,42	915.406,87	921.764,82	918.310,77
Obrigações Patronais	200.114,67	188.273,46	198.334,38	202.781,42	202.314,06	207.732,72	186.794,88
Pensões	20.134,07	20.352,69	23.703,31	23.703,31	23.703,31	24.961,89	27.733,84
Contratação por Tempo Determinado	726.075,22	701.789,36	713.781,31	764.201,25	714.882,35	760.885,55	777.076,53
Salário Família	0,00	0,00	0,00	0,00	0,00	0,00	0,00
Outras Despesas Variáveis - Pessoal Civil	0,00	0,00	0,00	0,00	0,00	0,00	0,00
Mão-de-Obra Terceirizada - Pessoa Física	0,00	0,00	0,00	0,00	0,00	0,00	0,00
Mão-de-Obra Terceirizada - Pessoa Jurídica	0,00	0,00	0,00	0,00	0,00	0,00	0,00
Repasses Previdenciários ao RPPS-Cont.Patronal	158.564,04	156.234,90	156.200,17	159.872,75	170.804,17	166.546,55	189.483,16
Despesas de Exercícios Anteriores	0,00	0,00	0,00	0,00	0,00	0,00	0,00
Aposentadorias e Reformas	216.739,60	224.731,69	232.723,78	230.843,91	230.843,91	222.942,38	240.255,45
Pensões (RPPS)	0,00	0,00	0,00	0,00	0,00	0,00	0,00
Decisão Judicial	0,00	0,00	0,00	0,00	0,00	0,00	0,00
Provisão de Férias	0,00	0,00	0,00	0,00	0,00	0,00	0,00
Provisão de Décimo Terceiro	0,00	0,00	0,00	0,00	0,00	0,00	0,00
<b>SOMA</b>	<b>2.195.477,91</b>	<b>2.163.571,67</b>	<b>2.198.925,12</b>	<b>2.276.677,06</b>	<b>2.257.954,67</b>	<b>2.304.833,91</b>	<b>2.339.654,63</b>
Indenização por Demissão	0,00	0,00	0,00	0,00	0,00	0,00	0,00
Incentivos a demissão voluntária	0,00	0,00	0,00	0,00	0,00	0,00	0,00
Decisão Judicial de competência anterior	0,00	0,00	0,00	0,00	0,00	0,00	0,00
Inativos (custeio - recursos específicos)	0,00	0,00	0,00	0,00	0,00	0,00	0,00
Despesas de Exercício Anterior	0,00	0,00	0,00	0,00	0,00	0,00	0,00
Aposentadorias e Reformas	216.739,60	224.731,69	232.723,78	230.843,91	230.843,91	222.942,38	240.255,45
Pensões	20.134,07	20.352,69	23.703,31	23.703,31	23.703,31	24.961,89	27.733,84
Pensões (RPPS)	0,00	0,00	0,00	0,00	0,00	0,00	0,00
Gastos com verbas indenizatórias	0,00	0,00	0,00	0,00	0,00	0,00	0,00
Obrigações Patronais do INSS Sobre Serviços	0,00	0,00	0,00	0,00	0,00	0,00	0,00
Obrigações Patronais do INSS não recolhidas	0,00	0,00	0,00	0,00	0,00	0,00	0,00
Obrigações Patronais do RPPS não recolhidas	0,00	0,00	0,00	0,00	0,00	0,00	0,00
Decimo Pago	0,00	0,00	0,00	0,00	0,00	0,00	0,00
Férias Pagas	0,00	0,00	0,00	0,00	0,00	0,00	0,00
Abono Pago	0,00	0,00	0,00	0,00	0,00	0,00	0,00
Decimo Pago 2013	0,00	0,00	0,00	0,00	0,00	0,00	0,00
<b>SOMA</b>	<b>236.873,67</b>	<b>245.084,38</b>	<b>256.427,09</b>	<b>254.547,22</b>	<b>254.547,22</b>	<b>247.904,27</b>	<b>267.989,29</b>
<b>DESPESA LIQUIDA DE PESSOAL</b>	<b>1.958.604,24</b>	<b>1.918.487,29</b>	<b>1.942.498,03</b>	<b>2.022.129,84</b>	<b>2.003.407,45</b>	<b>2.056.929,64</b>	<b>2.071.665,34</b>

Em, 30/02/2018

*[Assinatura]*

José Ferraz de Lima  
de Finações  
CPF: 077.934.554-88

Natália de Vasconcelos Silva  
TC/CGC/0706499702  
CPF: 077.671.964-53

*[Assinatura]*

Manoel Ricardo Vasconcelos Alves  
CPF: 259.556.334-20

Município de Saloá  
Estado de Pernambuco

DEMONSTRATIVO DE APURAÇÃO DA DESPESA COM PESSOAL - EXECUTIVO

Nível de Governo: ADMINISTRAÇÃO DIRETA

Identificação: Município de Saloá


Mês de Competência: Fevereiro de 2018.

Mês Inicial: Março de 2017 ao Mês Final: Fevereiro de 2018

ESPECIFICAÇÃO	R\$ 1,00						TOTAL (Últ. 12 M)
	04º Mês Ant. 10/2017	03º Mês Ant. 11/2017	02º Mês Ant. 12/2017	01º Mês Ant. 01/2018	Mês Referênc. 02/2018		
Vencimentos e Vantagens Fixas - Pessoal Civil	889.911,74	913.617,24	1.718.217,63	884.550,01	918.302,46	11.595.678,01	
Obrigações Patronais	215.286,42	218.071,99	187.560,40	150.256,94	209.401,09	2.366.922,43	
Ferências	27.733,84	26.669,52	51.079,67	26.928,42	26.928,42	323.632,29	
Contratação por Tempo Determinado	738.608,66	789.308,33	687.125,92	493.363,48	513.319,22	8.380.417,18	
Salário Família	0,00	0,00	0,00	0,00	0,00	0,00	
Outras Despesas Variáveis - Pessoal Civil	0,00	0,00	0,00	0,00	0,00	0,00	
Mão-de-Obra Terceirizada - Pessoa Física	0,00	0,00	0,00	0,00	0,00	0,00	
Mão-de-Obra Terceirizada - Pessoa Jurídica	0,00	0,00	0,00	0,00	0,00	0,00	
Repasses Previdenciários ao RPPS-Cont.Patronal	163.779,24	167.869,93	328.193,37	166.532,86	165.377,98	2.149.459,12	
Despesas de Exercícios Anteriores	0,00	0,00	0,00	0,00	0,00	0,00	
Aposentadorias e Reformas	0,00	0,00	0,00	0,00	0,00	505.179,94	
Aposentadorias e Reformas (RPPS)	250.214,82	250.214,82	482.824,44	252.589,97	252.589,97	2.582.334,80	
Pensões (RPPS)	0,00	0,00	0,00	0,00	0,00	0,00	
Decisão Judicial	0,00	0,00	0,00	0,00	0,00	0,00	
Provisão de Férias	0,00	0,00	0,00	0,00	0,00	78.045,42	
Provisão de Décimo Terceiro	0,00	0,00	0,00	0,00	0,00	234.136,27	
<b>SOMA</b>	<b>2.285.534,72</b>	<b>2.365.751,83</b>	<b>3.455.001,43</b>	<b>2.127.434,29</b>	<b>2.244.988,22</b>	<b>28.215.805,46</b>	
Indenização por Demissão	0,00	0,00	0,00	0,00	0,00	0,00	
Incentivos a demissão voluntária	0,00	0,00	0,00	0,00	0,00	0,00	
Decisão Judicial de competência anterior	0,00	0,00	0,00	0,00	0,00	0,00	
Inativos (custeio - recursos específicos)	0,00	0,00	0,00	0,00	0,00	0,00	
Despesas de Exercício Anterior	0,00	0,00	0,00	0,00	0,00	0,00	
Aposentadorias e Reformas	250.214,82	250.214,82	482.824,44	252.589,97	252.589,97	3.087.514,74	
Aposentadorias e Reformas (RPPS)	0,00	0,00	0,00	0,00	0,00	0,00	
Pensões	27.733,84	26.669,52	51.079,67	26.928,42	26.928,42	323.632,29	
Pensões (RPPS)	0,00	0,00	0,00	0,00	0,00	0,00	
Gastos com verbas indenizatórias	0,00	0,00	0,00	0,00	0,00	0,00	
Obrigações Patronais do INSS Sobre Serviços	0,00	0,00	0,00	0,00	0,00	0,00	
Obrigações Patronais do INSS não recolhidas	0,00	0,00	0,00	0,00	0,00	0,00	
Obrigações Patronais do RPPS não recolhidas	0,00	0,00	0,00	0,00	0,00	0,00	
Décimo Pago	0,00	0,00	222.421,59	11.852,44	23.471,63	222.421,59	
Férias Pagas	0,00	0,00	0,00	0,00	0,00	35.324,07	
Abono Pago	0,00	0,00	0,00	0,00	0,00	0,00	
Décimo Pago 2013	0,00	0,00	0,00	0,00	0,00	0,00	
<b>SOMA</b>	<b>277.948,66</b>	<b>276.884,34</b>	<b>756.325,70</b>	<b>291.370,83</b>	<b>302.990,02</b>	<b>3.668.892,69</b>	
<b>DESPESA LIQUIDA DE PESSOAL</b>	<b>2.007.586,06</b>	<b>2.088.867,49</b>	<b>2.698.675,73</b>	<b>1.836.063,46</b>	<b>1.941.998,20</b>	<b>24.546.912,77</b>	

Em, 30/03/2018

  
José Fernandes de Lima  
Superintendente de Contas  
CPF: 07.611.564-82

  
Natanael Dantas  
Superintendente de Administração  
CPF: 339.556.334-20

Município de Saloá  
Estado de Pernambuco

DEMONSTRATIVO DE APURAÇÃO DA DESPESA COM PESSOAL - CONSOLIDADA

Página n. 001/002

Nível de Governo: ADMINISTRAÇÃO DIRETA

Identificação: Município de Saloá  
Mês Inicial: Março de 2017 ao Mês Final: Fevereiro de 2018


Mês de Competência: Fevereiro de 2018.

RRF, Art. 22 e 59, parágrafo 2º

R\$ 1,00

ESPECIFICAÇÃO	11º Mês Ant. 03/2017	10º Mês Ant. 04/2017	09º Mês Ant. 05/2017	08º Mês Ant. 06/2017	07º Mês Ant. 07/2017	06º Mês Ant. 08/2017	05º Mês Ant. 09/2017
Vencimentos e Vantagens Fixas - Pessoal Civil	954.765,31	943.904,57	945.897,17	965.989,42	987.121,97	997.654,82	989.910,77
Obrigações Patronais	217.110,19	203.074,66	213.306,42	217.928,42	217.461,06	222.879,72	203.055,34
Pensões	20.134,07	20.352,69	23.703,31	23.703,31	23.703,31	24.961,89	27.732,84
Contração por Tempo Determinado	726.075,22	701.789,36	713.781,31	764.201,25	714.882,35	760.885,55	777.076,53
Salário Família	0,00	0,00	0,00	0,00	0,00	0,00	0,00
Outras Despesas Variáveis - Pessoal Civil	0,00	0,00	0,00	0,00	0,00	0,00	0,00
Mão-de-Obra Terceirizada - Pessoa Física	0,00	0,00	0,00	0,00	0,00	0,00	0,00
Mão-de-Obra Terceirizada - Pessoa Jurídica	0,00	0,00	0,00	0,00	0,00	0,00	0,00
Repasses Previdenciários ao RPPS-Cont.Patronal	158.564,04	156.234,90	156.200,17	159.872,75	170.804,17	166.546,55	189.483,16
Despesas de Exercícios Anteriores	216.739,60	224.731,69	232.723,78	230.843,91	230.843,91	222.942,38	240.255,45
Aposentadorias e Reformas (RPPS)	0,00	0,00	0,00	0,00	0,00	0,00	0,00
Aposentadorias e Reformas (RPPS)	0,00	0,00	0,00	0,00	0,00	0,00	0,00
Pensões (RPPS)	0,00	0,00	0,00	0,00	0,00	0,00	0,00
Provisão de Férias	0,00	0,00	0,00	0,00	0,00	0,00	0,00
Provisão de Décimo Terceiro	0,00	0,00	0,00	0,00	0,00	0,00	0,00
<b>SOMA</b>	<b>2.293.388,43</b>	<b>2.250.087,87</b>	<b>2.285.612,16</b>	<b>2.363.539,06</b>	<b>2.344.816,67</b>	<b>2.395.870,91</b>	<b>2.427.515,09</b>
Indenização por Demissão	0,00	0,00	0,00	0,00	0,00	0,00	0,00
Incentivos a demissão voluntária	0,00	0,00	0,00	0,00	0,00	0,00	0,00
Decisão Judicial de competência anterior	0,00	0,00	0,00	0,00	0,00	0,00	0,00
Inativos (custeio - recursos específicos)	0,00	0,00	0,00	0,00	0,00	0,00	0,00
Despesas de Exercício Anterior	216.739,60	224.731,69	232.723,78	230.843,91	230.843,91	222.942,38	240.255,45
Aposentadorias e Reformas (RPPS)	0,00	0,00	0,00	0,00	0,00	0,00	0,00
Pensões (RPPS)	20.134,07	20.352,69	23.703,31	23.703,31	23.703,31	24.961,89	27.732,84
Gastos com verbas indenizatórias	2.850,00	2.850,00	2.850,00	2.850,00	2.850,00	2.850,00	2.850,00
Obrigações Patronais do INSS Sobre Serviços	0,00	0,00	0,00	0,00	0,00	0,00	0,00
Obrigações Patronais do INSS não recolhidas	0,00	0,00	0,00	0,00	0,00	0,00	0,00
Obrigações Patronais do RPPS não recolhidas	0,00	0,00	0,00	0,00	0,00	0,00	0,00
Décimo Pago	0,00	0,00	0,00	0,00	0,00	0,00	0,00
Férias Pagas	0,00	0,00	0,00	0,00	0,00	0,00	0,00
Abono Pago	0,00	0,00	0,00	0,00	0,00	0,00	0,00
Décimo Pago 2013	239.723,67	247.934,38	259.277,09	257.397,22	257.397,22	250.754,27	270.839,29
<b>SOMA</b>	<b>2.053.664,76</b>	<b>2.002.153,49</b>	<b>2.026.335,07</b>	<b>2.106.141,84</b>	<b>2.087.419,45</b>	<b>2.145.116,64</b>	<b>2.156.675,80</b>

Em, 30/03/2018

  
José Afonso de Lima  
Secretário de Finanças  
CPF: 047.934.554-68

  
Natanael de Vasconcelos Silva  
TC-ORC/RS-00749770-3  
CPF: 077.671.964-33

  
Manoel Ricardo de Almeida Lima Alves  
CPF: 579.536.334-20

Município de Saloá  
Estado de Pernambuco

DEMONSTRATIVO DE APURAÇÃO DA DESPESA COM PESSOAL - CONSOLIDADA

Nível de Governo: ADMINISTRAÇÃO DIRETA

Identificação: Município de Saloá


Mês Inicial: Março de 2017 ao Mês Final: Fevereiro de 2018


Página n. 002/002

Mês de Competência: Fevereiro de 2018.  
LRF, Art. 22 e 59, parágrafo 2º

ESPECIFICAÇÃO	R\$ 1,00				TOTAL (Últ. 12 M)	
	04° Mês Ant. 10/2017	03° Mês Ant. 11/2017	02° Mês Ant. 12/2017	01° Mês Ant. 01/2018		Mês Referênc 02/2018
Vencimentos e Vantagens Fixas - Pessoal Civil	961.396,74	989.332,24	1.789.817,63	956.250,01	987.360,76	12.470.461,31
Obrigações Patronais	215.286,42	248.675,95	203.625,90	165.403,94	209.401,09	2.537.209,11
Pensões	27.733,84	26.669,52	51.079,67	26.928,42	26.928,42	323.632,29
Contratação por Tempo Determinado	738.608,66	789.308,33	687.125,92	493.363,48	513.319,22	8.380.417,18
Salário Família	0,00	0,00	0,00	0,00	0,00	0,00
Outras Despesas Variáveis - Pessoal Civil	0,00	0,00	0,00	0,00	0,00	0,00
Mão-de-Obra Terceirizada - Pessoa Física	0,00	0,00	0,00	0,00	0,00	0,00
Mão-de-Obra Terceirizada - Pessoa Jurídica	0,00	0,00	0,00	0,00	0,00	0,00
Repasse Previdenciários ao RPPS-Cont.Patronal	163.779,24	167.869,93	328.193,37	166.532,86	165.377,88	2.149.459,12
Despesas de Exercícios Anteriores	0,00	0,00	0,00	0,00	0,00	0,00
Aposentadorias e Reformas	250.214,82	250.214,82	482.824,44	252.589,97	252.589,97	3.087.514,74
Aposentadorias e Reformas (RPPS)	0,00	0,00	0,00	0,00	0,00	0,00
Pensões (RPPS)	0,00	0,00	0,00	0,00	0,00	0,00
Decisão Judicial	0,00	0,00	0,00	0,00	0,00	0,00
Provisão de Férias	0,00	0,00	0,00	40.267,04	41.685,56	81.952,60
Provisão de Décimo Terceiro	0,00	0,00	0,00	120.801,12	125.056,67	245.857,79
<b>SOMA</b>	<b>2.357.019,72</b>	<b>2.472.130,79</b>	<b>3.542.666,93</b>	<b>2.222.136,84</b>	<b>2.321.719,67</b>	<b>29.276.504,14</b>
Indenização por Demissão	0,00	0,00	0,00	0,00	0,00	0,00
Incentivos a demissão voluntária	0,00	0,00	0,00	0,00	0,00	0,00
Decisão Judicial de competência anterior	0,00	0,00	0,00	0,00	0,00	0,00
Inativos (custeio - recursos específicos)	0,00	0,00	0,00	0,00	0,00	0,00
Despesas de Exercício Anterior	0,00	0,00	0,00	0,00	0,00	0,00
Aposentadorias e Reformas	250.214,82	250.214,82	482.824,44	252.589,97	252.589,97	3.087.514,74
Aposentadorias e Reformas (RPPS)	27.733,84	26.669,52	51.079,67	26.928,42	26.928,42	323.632,29
Pensões (RPPS)	0,00	0,00	0,00	0,00	0,00	0,00
Gastos com verbas indenizatórias	2.850,00	2.850,00	2.850,00	2.687,50	2.687,50	33.875,00
Obrigações Patronais do INSS Sobre Serviços	0,00	0,00	0,00	0,00	0,00	0,00
Obrigações Patronais do INSS não recolhidas	0,00	0,00	0,00	0,00	0,00	0,00
Obrigações Patronais do RPPS não recolhidas	0,00	0,00	0,00	0,00	0,00	0,00
Décimo Pago	0,00	0,00	222.421,59	0,00	0,00	222.421,59
Férias Pagas	0,00	0,00	0,00	11.852,44	23.471,63	35.324,07
Abono Pago	0,00	0,00	0,00	0,00	0,00	0,00
Décimo Pago 2013	0,00	0,00	0,00	0,00	0,00	0,00
<b>SOMA</b>	<b>280.798,66</b>	<b>279.734,34</b>	<b>759.175,70</b>	<b>294.058,33</b>	<b>305.677,52</b>	<b>3.702.767,69</b>
<b>DESPESA LIQUIDA DE PESSOAL</b>	<b>2.076.221,06</b>	<b>2.192.396,45</b>	<b>2.783.491,23</b>	<b>1.928.078,51</b>	<b>2.016.042,15</b>	<b>25.573.736,45</b>

Em, 30/03/2018

  
Natanael de Vasconcelos Silva  
TC-CRC PE 0014970-2  
CPF: 07.611.644-53

  
Natanael de Vasconcelos Silva  
CPF: 339.536.334-20

RELATÓRIO RESUMIDO DA EXECUÇÃO ORÇAMENTÁRIA  
**DEMONSTRATIVO DAS RECEITAS E DESPESAS PREVIDENCIÁRIAS DO REGIME PRÓPRIO DOS SERVIDORES PÚBLICOS**  
ORÇAMENTO DA SEGURIDADE SOCIAL

PERÍODO: JANEIRO A FEVEREIRO - BIMESTRE JANEIRO E FEVEREIRO DE 2018

RECEITAS PREVIDENCIÁRIAS

RECEITAS PREVIDENCIÁRIAS - RPPS (EXCETO INTRA-ORÇAMENTÁRIAS) (I)	RECEITAS PREVIDENCIÁRIAS	PREVISÃO ATUALIZADA	RECEITAS REALIZADAS	
			até o Bimestre 2018	até o Bimestre 2017
RECEITAS CORRENTES				
Receita de Contribuições dos Segurados				
Pessoal CIVIL		1.470.000,00	140.440,70	136.072,54
Ativo		1.470.000,00	140.440,70	136.072,54
Inativo		0,00	0,00	0,00
Militar		0,00	0,00	0,00
Pessoal Militar		0,00	0,00	0,00
Ativo		0,00	0,00	0,00
Inativo		0,00	0,00	0,00
Militar		0,00	0,00	0,00
Outras Receitas de Contribuições		0,00	0,00	0,00
Receita Patrimonial		113.000,00	123,35	365,01
Recursos Imobiliários		0,00	0,00	0,00
Recursos de Valores Mobiliários		113.000,00	123,35	365,01
Outras Receitas Patrimoniais		0,00	0,00	0,00
Recursos de Serviços		0,00	0,00	0,00
Outras Receitas Correntes		0,00	0,00	0,00
Compensação Previdenciária do RGPS para o RPPS		0,00	0,00	0,00
Demais Receitas Correntes		0,00	0,00	0,00
RECEITAS DE CAPITAL		0,00	0,00	0,00
Alienação de Bens, Direitos e Ativos		0,00	0,00	0,00
Amortização de Empréstimos		0,00	0,00	0,00
Outras Receitas de Capital		0,00	0,00	0,00
(-) DEQUIS DA RECEITA		(0,00)	(0,00)	(0,00)
RECEITAS PREVIDENCIÁRIAS - RPPS (INTRA-ORÇAMENTÁRIAS) (II)		3.005.000,00	396.616,42	379.034,07
<b>TOTAL DAS RECEITAS PREV. RPPS-(III)=(I+II)</b>		<b>4.475.000,00</b>	<b>537.057,12</b>	<b>509.106,61</b>

DESPESAS PREVIDENCIÁRIAS

DESPESAS PREVIDENCIÁRIAS - RPPS (EXCETO INTRA-ORÇAMENTÁRIAS) (IV)	DOTAÇÃO INICIAL	DOTAÇÃO ATUALIZADA	DESPESAS EMPENHADAS		DESPESAS LIQUIDADAS		DESPESAS INSCRITAS NÃO PROCESSADAS	
			até o Bimestre 2018	até o Bimestre 2017	até o Bimestre 2018	até o Bimestre 2017	Em 2018	Em 2017
ADMINISTRAÇÃO	3.583.000,00	3.583.000,00	2.705.890,00	2.363.440,00	581.481,75	491.367,26	0,00	0,00
Despesas Correntes	243.000,00	243.000,00	76.590,00	104.440,00	18.163,72	13.389,30	0,00	0,00
Despesas de Capital	243.000,00	243.000,00	76.590,00	104.440,00	18.163,72	13.389,30	0,00	0,00
PREVIDÊNCIA	0,00	0,00	0,00	0,00	0,00	0,00	0,00	0,00
Pessoal CIVIL	3.340.000,00	3.340.000,00	2.629.300,00	2.259.000,00	563.318,03	477.977,96	0,00	0,00
Aposentadorias	3.330.000,00	3.330.000,00	2.629.300,00	2.259.000,00	563.318,03	477.977,96	0,00	0,00
Pensões	2.900.000,00	2.900.000,00	2.300.000,00	2.000.000,00	505.179,94	431.479,20	0,00	0,00
Outras Benefícios Previdenciários	350.000,00	350.000,00	300.000,00	200.000,00	53.856,84	40.268,14	0,00	0,00
Reformas	80.000,00	80.000,00	29.300,00	59.000,00	4.281,25	4.230,62	0,00	0,00
Pensões	0,00	0,00	0,00	0,00	0,00	0,00	0,00	0,00
Outros Benefícios Previdenciários	0,00	0,00	0,00	0,00	0,00	0,00	0,00	0,00
Outras Despesas Previdenciárias	10.000,00	10.000,00	0,00	0,00	0,00	0,00	0,00	0,00
Compensação Previdenciária do RPPS para o RGPS	10.000,00	10.000,00	0,00	0,00	0,00	0,00	0,00	0,00
Demais Despesas Previdenciárias	30.000,00	30.000,00	0,00	0,00	0,00	0,00	0,00	0,00
DESPESAS PREVIDENCIÁRIAS RPPS (INTRA-ORÇAMENTÁRIAS) (V)	3.613.000,00	3.613.000,00	2.705.890,00	2.363.440,00	581.481,75	491.367,26	0,00	0,00
<b>TOTAL DAS DESPESAS PREV. RPPS-(VI)=(IV+V)</b>	<b>862.000,00</b>	<b>862.000,00</b>	<b>2.705.890,00</b>	<b>2.363.440,00</b>	<b>-44.424,63</b>	<b>17.739,35</b>	<b>0,00</b>	<b>0,00</b>
<b>RESULTADO PREVIDENCIÁRIO (VII)=(III-VI)</b>			<b>0,00</b>	<b>0,00</b>			<b>0,00</b>	<b>0,00</b>

  
 Nataniel de Assunção Silva  
 TC: RCP/0.009.70-2  
 CPF: 77.613.066-53

  
 Ricardo Andrade Lima Alves  
 CPF: 537.256.224-20

MUNICÍPIO: Saloá  
ESTADO: Pernambuco  
Exercício: 2018

RELATÓRIO RESUMIDO DA EXECUÇÃO ORÇAMENTÁRIA  
DEMONSTRATIVO DAS RECEITAS E DESPESAS PREVIDENCIÁRIAS DO REGIME PRÓPRIO DOS SERVIDORES PÚBLICOS  
ORÇAMENTO DA SEGURIDADE SOCIAL  
PERÍODO: JANEIRO A FEVEREIRO - BIMESTRE JANEIRO E FEVEREIRO DE 2018

RREO - Anexo 4 (LRF, Art. 53, inciso II)

APORTES DE RECURSOS PARA O REGIME PRÓPRIO DE PREVIDÊNCIA DO SERVIDOR	APORTES REALIZADOS	RESERVA ORÇAMENTÁRIA DO RPPS	
		RESERVA ORÇAMENTÁRIA DO RPPS VALOR	PREVISÃO ORÇAMENTÁRIA
TOTAL DOS APORTES PARA O RPPS	0,00		662.000,00
Plano Financeiro	0,00		
Recursos para Cobertura de Inutilidades Financeiras	0,00		
Recursos para Formação da Reserva	0,00		
Outros Aportes para o RPPS	0,00		
Plano Previdenciário	0,00		
Recursos para Cobertura de Déficit Financeiro	0,00		
Recursos para Cobertura de Déficit Atuarial	0,00		
Outros Aportes para o RPPS	0,00		
<b>RECEITAS PREVIDENCIÁRIAS INTRA-ORÇAMENTÁRIAS-RPPS</b>			
<b>RECEITAS CORRENTES (VIII)</b>			
Receita de Contribuições Patronal	3.005.000,00	3.005.000,00	396.616,42
Patronal	2.865.000,00	2.865.000,00	379.034,07
Personal Civil	2.200.000,00	2.200.000,00	258.951,56
Ativo	2.200.000,00	2.200.000,00	258.951,56
Inativo	0,00	0,00	0,00
Militar	0,00	0,00	0,00
Para Cobertura de Déficit Atuarial	15.000,00	15.000,00	0,00
Em Regime de Débitos e Encargamentos	650.000,00	650.000,00	69.623,64
Receita Patrimonial	0,00	0,00	0,00
Receita de Serviços	0,00	0,00	0,00
Outras Receitas Correntes	140.000,00	140.000,00	41,22
<b>RECEITAS DE CAPITAL (IX)</b>			
Alienação de Bens	0,00	0,00	0,00
Amortização de Empréstimos	0,00	0,00	0,00
Outras Receitas de Capital	0,00	0,00	0,00
<b>RECEITAS DA RECEITA (X)</b>			
<b>TOTAL DAS RECEITAS PREV. INTRA-ORÇAMENTÁRIAS</b>		<b>3.005.000,00</b>	<b>396.616,42</b>
<b>DESPESAS PREVIDENCIÁRIAS INTRA-ORÇAMENTÁRIAS-RPPS</b>			
ADMINISTRAÇÃO (XII)	30.000,00	30.000,00	0,00
Despesas Correntes	0,00	0,00	0,00
Despesas de Capital	30.000,00	30.000,00	0,00
<b>TOTAL DAS DESPESAS PREV. INTRA-ORÇAMENTÁRIAS-RPPS</b>	<b>30.000,00</b>	<b>30.000,00</b>	<b>0,00</b>
<b>DESPESAS EMENHADAS</b>			
DOTAÇÃO ATUALIZADA	30.000,00	30.000,00	0,00
DESPESAS LIQUIDADAS	0,00	0,00	0,00
DESPESAS INSCRITAS MAS PROCESSADAS	0,00	0,00	0,00
<b>TOTAL DAS DESPESAS PREV. INTRA-ORÇAMENTÁRIAS-RPPS</b>	<b>30.000,00</b>	<b>30.000,00</b>	<b>0,00</b>

FONTE: Balançetes e Relatórios Contábeis.

Salon EM, de Março de 2018.

José Manoel de Lima  
Secretário de Finanças  
CPF: 077.934.554-68

Nataniel de Vasconcelos Silva  
TC-CRCO PE 00715/0-2  
CPF: 07.671.044-2

Nataniel de Vasconcelos Silva  
Secretário de Finanças  
CPF: 733.356.334-20



MUNICÍPIO: Saloá  
 ESTADO: Pernambuco  
 Exercício: 2018

RELATÓRIO RESUMIDO DA EXECUÇÃO ORÇAMENTÁRIA  
 DEMONSTRATIVO DOS RESULTADOS PRIMÁRIO E NOMINAL  
 ORÇAMENTO DA SEGURIDADE SOCIAL

PERÍODO: Janeiro a Fevereiro de 2018 BIMESTRE: Janeiro e Fevereiro de 2018

RRSO - ANEXO 6 (LRF, art. 53, inciso III)

RECEITAS PRIMÁRIAS - ACIMA DA LINHA	PREVISÃO ATUALIZADA	RECEITAS REALIZADAS
		ate o Bimestre 2018
<b>RECEITAS CORRENTES (I)</b>	<b>54.203.000,00</b>	<b>6.969.806,72</b>
Impostos, Taxas e Contribuições de Melhoria	2.119.900,00	158.555,60
IPTU	109.500,00	217,70
ISS	900.000,00	78.287,97
ITBI	30.000,00	6.465,08
IRRF	655.000,00	51.721,43
Outros Impostos, Taxas e Contribuições de Melhoria	425.400,00	21.862,42
Contribuições	4.364.000,00	590.950,11
Receita Patrimonial	830.600,00	40.460,85
<b>Aplicações Financeiras (II)</b>	<b>522.600,00</b>	<b>40.460,85</b>
Outras Receitas Patrimoniais	308.000,00	0,00
Transferências Correntes	46.715.200,00	6.179.840,16
Cota-Parte do FPM	14.240.000,00	2.243.529,31
Cota-Parte do ICMS	3.120.000,00	402.223,62
Cota-Parte do IPVA	480.000,00	154.746,06
Cota-Parte do ITR	8.000,00	323,30
Transferências da LC 87/1996	5.200,00	736,64
Transferências da LC 61/1989	8.000,00	2.196,15
Transferências do FUNDEB	16.000.000,00	2.320.102,61
Outras Transferências Correntes	12.854.000,00	1.055.982,27
Demais Receitas Correntes	173.300,00	0,00
<b>Outras Receitas Financeiras (III)</b>	<b>0,00</b>	<b>0,00</b>
Receitas Correntes Restantes	173.300,00	0,00
<b>RECEITAS PRIMÁRIAS CORRENTES (IV) = (I - II - III)</b>	<b>53.680.400,00</b>	<b>6.929.345,87</b>
<b>RECEITAS DE CAPITAL (V)</b>	<b>13.762.000,00</b>	<b>0,00</b>
Operações de Crédito (VI)	0,00	0,00
Amortização de Empréstimos (VII)	0,00	0,00
Alienação de Bens	50.000,00	0,00
Receitas de Alienação de Investimentos Temporários (VIII)	0,00	0,00
Receitas de Alienação de Investimentos de Permanentes (IX)	0,00	0,00
Outras Alienações de Bens	50.000,00	0,00
Transferências de Capital	13.712.000,00	0,00
Convênios	12.001.000,00	0,00
Outras Transferências de Capital	1.711.000,00	0,00
Outras Receitas de Capital	0,00	0,00
<b>Outras Receitas de Capital não Primárias (X)</b>	<b>0,00</b>	<b>0,00</b>
Outras Receitas de Capital Primárias	0,00	0,00
<b>RECEITAS PRIMÁRIAS DE CAPITAL (XI) = (V - VI - VII - VIII - IX - X)</b>	<b>13.762.000,00</b>	<b>0,00</b>
<b>RECEITA PRIMÁRIA TOTAL (XII) = (IV + XI)</b>	<b>67.442.400,00</b>	<b>6.929.345,87</b>

DESPESAS PRIMÁRIAS	DOTAÇÃO ATUALIZADA	Até no Bimestre/2018				RESTOS NÃO PROCESSADO	
		EMPENHADAS	LIQUIDADAS	PAGAS (a)	RESTOS PROCESS. PAGO (b)	LIQUIDADOS	PAGOS (-)
<b>DESPESAS CORRENTES (VIII)</b>	<b>48.780.500,00</b>	<b>33.633.783,02</b>	<b>6.114.213,22</b>	<b>5.476.340,69</b>	<b>1.359.520,49</b>	<b>0,00</b>	<b>0,00</b>
Pessoal e Encargos Sociais	31.808.000,00	25.067.611,20	4.220.327,37	3.915.192,45	89.836,83	0,00	0,00
Juros e Enc. da Dívida (XIV)	39.000,00	11.000,00	5.307,91	5.252,31	0,00	0,00	0,00
Outras Despesas Correntes	16.933.500,00	8.555.171,82	1.888.577,94	1.555.895,93	1.359.683,66	0,00	0,00
<b>DESP. PRIM. CORRENTES (XV) = (VIII-XIV)</b>	<b>48.741.500,00</b>	<b>33.622.783,02</b>	<b>6.108.905,31</b>	<b>5.471.088,38</b>	<b>1.359.520,49</b>	<b>0,00</b>	<b>0,00</b>
<b>DESPESAS DE CAPITAL (XVI)</b>	<b>17.326.000,00</b>	<b>3.931.197,27</b>	<b>222.958,27</b>	<b>194.122,30</b>	<b>0,00</b>	<b>0,00</b>	<b>0,00</b>
Investimentos	16.384.000,00	3.431.907,21	103.737,39	85.918,54	0,00	0,00	0,00
Inversões Financeiras	250.000,00	0,00	0,00	0,00	0,00	0,00	0,00
Conc. de Empr. e Financ. (XVII)	0,00	0,00	0,00	0,00	0,00	0,00	0,00
Aquis. Título de Cap. já Integralizado (XVIII)	0,00	0,00	0,00	0,00	0,00	0,00	0,00
Aquisição de Título de Crédito (XIX)	0,00	0,00	0,00	0,00	0,00	0,00	0,00
Demais Inversões Financeiras	250.000,00	0,00	0,00	0,00	0,00	0,00	0,00
Amortização da Dívida (XX)	692.000,00	499.290,06	119.220,88	108.203,76	0,00	0,00	0,00
<b>DESP. PRIM. DE CAPITAL (XXI) = (XVI-XVII-XVIII-XIX-XX)</b>	<b>16.634.000,00</b>	<b>3.431.907,21</b>	<b>103.737,39</b>	<b>85.918,54</b>	<b>0,00</b>	<b>0,00</b>	<b>0,00</b>
<b>RESERVA DE CONTINGÊNCIA (XXII)</b>	<b>996.500,00</b>	<b>0,00</b>	<b>0,00</b>	<b>0,00</b>	<b>0,00</b>	<b>0,00</b>	<b>0,00</b>
<b>DESP. PRIM. TOTAL (XXIII) = (XV+XXI+XXII)</b>	<b>66.372.000,00</b>	<b>37.054.690,23</b>	<b>6.212.642,70</b>	<b>5.557.006,92</b>	<b>1.359.520,49</b>	<b>0,00</b>	<b>0,00</b>

RESULTADO PRIMÁRIO - ACIMA DA LINHA	VALOR INCORRIDO
RESULTADO PRIMÁRIO (XXIV) = (XIIa)-(XXIIIa)-(XXIIIb)-(XXIIIc)	12.816,46

João Carlos de Lima  
 Secretário de Finanças  
 CPF: 47.534.554-68

Nataneu de Vasconcelos Silva  
 TC CRC/E 007477/0-2  
 CPF: 077.554.304-93

Rafael de Lima Alvo  
 Prefeito  
 CPF: 039.556.334-20

MUNICÍPIO: Saloá  
 ESTADO: Pernambuco  
 Exercício: 2018

RELATÓRIO RESUMIDO DA EXECUÇÃO ORÇAMENTÁRIA  
 DEMONSTRATIVO DOS RESULTADOS PRIMÁRIO E NOMINAL  
 ORÇAMENTO DA SEGURIDADE SOCIAL

PERÍODO: Janeiro a Fevereiro de 2018 BIMESTRE: Janeiro e Fevereiro de 2018

RREO - ANEXO 4 (LRF, art 53, inciso III)

META FISCAL PARA O RESULTADO PRIMÁRIO		VALOR CORRENTE
Meta Fixada no Anexo de Metas Fiscais da LDO para o exercício de referência		1.607.753,00
JUROS NOMINAIS		VALOR INCORRIDO ATÉ O BIMESTRE
JUROS E ENCARGOS ATIVOS (XXV)		40.460,85
JUROS E ENCARGOS PASSIVOS (XXVI)		0,00
RESULTADO NOMINAL - (XXVII) = XXIV + (XXV - XXVI)		53.279,31
META FISCAL PARA O RESULTADO NOMINAL		VALOR CORRENTE
Meta Fixada no Anexo de Metas Fiscais da LDO para o exercício de referência		-173.607,00
CÁLCULO DO RESULTADO NOMINAL - ABAIXO DA LINHA		SALDO
		Em 31/Dez/2017 (a)
DÍVIDA CONSOLIDADA (XXVIII)	1.620.232,91	1.591.653,79
DEDUÇÕES (XXIX)	-218.004,10	1.374.712,06
Disponibilidade de Caixa	-1.218.629,35	90.752,16
Disponibilidade de Caixa Bruta	10.331.962,95	10.292.230,11
(-) Restos a Pagar Processados (XXX)	-11.550.592,30	-10.191.277,95
Demais Haveres Financeiros	1.000.625,25	1.243.759,90
DÍVIDA CONSOLIDADA LÍQUIDA (XXXI) = (XXVIII - XXIX)	1.838.237,01	216.946,73
RESULTADO NOMINAL - ABAIXO DA LINHA		SALDO NO BIMESTRE
RESULTADO NOMINAL - (XXXII) = (XXXIa - XXXIb)		1.591.296,25
AJUSTE METODOLÓGICO		Até no Bimestre
VARIÇÃO SALDO RPP - (XXXIII) = (XXXa - XXXb)		-1.359.314,35
RECEITA DE ALIENAÇÃO DE INVESTIMENTOS PERMANENTES (IX)		0,00
PASSIVOS RECONHECIDOS NA DC (XXXIV)		0,00
OUTROS AJUSTES (XXXV)		0,00
RESULTADO NOMINAL AJUSTADO - (XXXVI) = (XXXII - XXXIII - IX + XXXIV + XXXV)		2.950.610,53
RESULTADO PRIMÁRIO - (XXXVII) = XXXVI - (XXV - XXVI)		2.910.149,78
INFORMAÇÕES ADICIONAIS		Previsão Orçamentária
SALDO DE EXERCÍCIOS ANTERIORES		0,00
Recursos Antecipados em Exercícios Anteriores - RPPS		0,00
Superávit Financeiro utilizado para Abertura e Resbertura de Créditos Adicionais		0,00
RESERVA ORÇAMENTÁRIA DO RPPS		96.106,50

FONTE: Balançetes e Relatórios Contábeis.

Salóá, Em 30 de Março de 2018.

  
 José Fernandes de Lima  
 Secretário de Finanças  
 CPF: 047.934.554-68

  
 Natanael de Vasconcelos Silva  
 TC-CSC/PE 0074870-2  
 CPF: 077.011.964-53

  
 Manoel Ricardo de Andrade Lima Alves  
 Prefeito  
 CPF: 539.556.334-20

MUNICÍPIO: Saloá  
 ESTADO: Pernambuco  
 Exercício: 2018

RELATÓRIO RESUMIDO DA EXECUÇÃO ORÇAMENTÁRIA  
 DEMONSTRATIVO DOS RESTOS A PAGAR POR PODER E ÓRGÃO  
 ORÇAMENTOS FISCAL E DA SEGURIDADE SOCIAL  
 PERÍODO: Janeiro a Fevereiro de 2018 BIMESTRE: Janeiro e Fevereiro de 2018

REQ. - ANEXO 7 (RRT, art. 53, inciso VI)

PODER/ÓRGÃO	RESTOS A PAGAR PROCESSADOS					Saldo (a)
	Inscritos		Pagos	Cancelados		
	Exercícios Anteriores	Em 31 de dezembro de 2017				
<b>RESTOS A PAGAR (EXCETO INTRA-ORÇAMENTARIA) (I)</b>						
<b>EXECUTIVO</b>	8.820.666,11	2.744.944,19	1.359.314,35	0,00	10.206.295,95	
FUNDO MUNICIPAL DA CRIANÇA E DO ADOLESCENTE	1.491,60	0,00	0,00	0,00	1.491,60	
FUNDO MUNICIPAL DE ASSISTENCIA SOCIAL	401.116,44	117.403,66	55.057,96	0,00	463.462,14	
FUNDO MUNICIPAL DE SAUDE	4.029.843,40	757.290,01	191.463,78	0,00	4.595.669,63	
INSTITUTO DE PREVIDENCIA DO MUNICIPIO DE SALOA	15.018,00	0,00	0,00	0,00	15.018,00	
PREFEITURA MUNICIPAL DE SALOA	4.373.196,67	1.870.350,52	1.112.792,61	0,00	5.130.654,58	
<b>LEGISLATIVO</b>	0,00	0,00	0,00	0,00	0,00	
CÂMARA MUNICIPAL DE SALOA	0,00	0,00	0,00	0,00	0,00	
<b>JUDICIÁRIO</b>	0,00	0,00	0,00	0,00	0,00	
<b>MINISTÉRIO PÚBLICO</b>	0,00	0,00	0,00	0,00	0,00	
<b>RESTOS A PAGAR (INTRA-ORÇAMENTARIOS) (II)</b>						
<b>EXECUTIVO</b>	0,00	0,00	0,00	0,00	0,00	
FUNDO MUNICIPAL DA CRIANÇA E DO ADOLESCENTE	0,00	0,00	0,00	0,00	0,00	
FUNDO MUNICIPAL DE ASSISTENCIA SOCIAL	0,00	0,00	0,00	0,00	0,00	
FUNDO MUNICIPAL DE SAUDE	0,00	0,00	0,00	0,00	0,00	
INSTITUTO DE PREVIDENCIA DO MUNICIPIO DE SALO	0,00	0,00	0,00	0,00	0,00	
PREFEITURA MUNICIPAL DE SALOA	0,00	0,00	0,00	0,00	0,00	
<b>LEGISLATIVO</b>	0,00	0,00	0,00	0,00	0,00	
CÂMARA MUNICIPAL DE SALOA	0,00	0,00	0,00	0,00	0,00	
<b>JUDICIÁRIO</b>	0,00	0,00	0,00	0,00	0,00	
<b>MINISTÉRIO PÚBLICO</b>	0,00	0,00	0,00	0,00	0,00	
<b>TOTAL (III) = (I+II)</b>	<b>8.820.666,11</b>	<b>2.744.944,19</b>	<b>1.359.314,35</b>	<b>0,00</b>	<b>10.206.295,95</b>	

FONTE: Balançates e Relatórios Contábeis.

Saloá Em, 30 de Março de 2018.

José Fernandes Pinheiro  
 Secretário de Finanças  
 CPF: 147.934.554-68

Natanael de Aguiar dos Santos  
 TC-CRC PE 10787/0-2  
 CPF: 07.811.811-53

Prátorio  
 Natanael de Aguiar dos Santos  
 CPF: 559.556.334-20

MUNICÍPIO: Saloá  
 ESTADO: Pernambuco  
 Exercício: 2018

RELATÓRIO RESUMIDO DA EXECUÇÃO ORÇAMENTÁRIA  
 DEMONSTRATIVO DOS RESTOS A PAGAR POR PODER E ÓRGÃO  
 ORÇAMENTOS FISCAL E DA SEGURIDADE SOCIAL  
 PERÍODO: Janeiro a Fevereiro de 2018 BIMESTRE: Janeiro e Fevereiro de 2018

RREO - ANEXO I - IDEF, art. 53, inciso V

FODER/ÓRGÃO	RESTOS A PAGAR NÃO-PROCESSADOS							Saldo Total (a+b)
	Inscritos		Liquidados	Pagos	Cancelados	Saldo (b)		
	Exercícios Anteriores	Em 31 de Fevereiro de 2017						
<b>RESTOS A PAGAR (EXCETO INTRA-ORÇAMENTARIA) (I)</b>								
<b>EXECUTIVO</b>	149.829,35	0,00	0,00	0,00	0,00	149.829,35	10.356.125,30	
FUNDO MUNICIPAL DA CRIANÇA E DO ADOLESCENTE	0,00	0,00	0,00	0,00	0,00	0,00	1.491,60	
FUNDO MUNICIPAL DE ASSISTENCIA SOCIAL	0,00	0,00	0,00	0,00	0,00	0,00	463.462,14	
FUNDO MUNICIPAL DE SAUDE	28.200,30	0,00	0,00	0,00	0,00	28.200,30	4.623.869,93	
INSTITUTO DE PREVIDENCIA DO MUNICIPIO DE SALOÁ	0,00	0,00	0,00	0,00	0,00	0,00	15.018,00	
PREFEITURA MUNICIPAL DE SALOÁ	121.629,05	0,00	0,00	0,00	0,00	121.629,05	5.252.283,63	
<b>LEGISLATIVO</b>	0,00	0,00	0,00	0,00	0,00	0,00	0,00	
CÂMARA MUNICIPAL DE SALOÁ	0,00	0,00	0,00	0,00	0,00	0,00	0,00	
<b>JUDICIÁRIO</b>	0,00	0,00	0,00	0,00	0,00	0,00	0,00	
<b>MINISTÉRIO PÚBLICO</b>	0,00	0,00	0,00	0,00	0,00	0,00	0,00	
<b>RESTOS A PAGAR (INTRA-ORÇAMENTARIOS) (II)</b>								
<b>EXECUTIVO</b>	0,00	0,00	0,00	0,00	0,00	0,00	0,00	
FUNDO MUNICIPAL DA CRIANÇA E DO ADOLESCENTE	0,00	0,00	0,00	0,00	0,00	0,00	0,00	
FUNDO MUNICIPAL DE ASSISTENCIA SOCIAL	0,00	0,00	0,00	0,00	0,00	0,00	0,00	
FUNDO MUNICIPAL DE SAUDE	0,00	0,00	0,00	0,00	0,00	0,00	0,00	
INSTITUTO DE PREVIDENCIA DO MUNICIPIO DE SALOÁ	0,00	0,00	0,00	0,00	0,00	0,00	0,00	
PREFEITURA MUNICIPAL DE SALOÁ	0,00	0,00	0,00	0,00	0,00	0,00	0,00	
<b>LEGISLATIVO</b>	0,00	0,00	0,00	0,00	0,00	0,00	0,00	
CÂMARA MUNICIPAL DE SALOÁ	0,00	0,00	0,00	0,00	0,00	0,00	0,00	
<b>JUDICIÁRIO</b>	0,00	0,00	0,00	0,00	0,00	0,00	0,00	
<b>MINISTÉRIO PÚBLICO</b>	0,00	0,00	0,00	0,00	0,00	0,00	0,00	
<b>TOTAL (III) = (I+II)</b>	<b>149.829,35</b>	<b>0,00</b>	<b>0,00</b>	<b>0,00</b>	<b>0,00</b>	<b>149.829,35</b>	<b>10.356.125,30</b>	

FONTE: Balançotes e Balanços Contábeis.

Saloá Em 27 de Março de 2018.

José Fernandes de Lima  
 Secretário de Finanças  
 CPF: 047.934.354-68

Nataniel de Aguiar dos Santos Silva  
 IC: 00/499/07  
 CPF: 047.934.354-68

Patricia Aparecida de Almeida Lima Alves  
 CPF: 579.556.334-20


RELATÓRIO RESUMIDO DA EXECUÇÃO ORÇAMENTÁRIA  
DEMONSTRATIVO DAS RECEITAS E DESPESAS COM MANUTENÇÃO E DESENVOLVIMENTO DO ENSINO - MDE  
ORÇAMENTOS FISCAL E DA SEGURIDADE SOCIAL  
PERÍODO: Janeiro a Fevereiro de 2018 BIMESTRE: Janeiro e Fevereiro de 2018

RREO - ANEXO I - ILSB - ART. 2º

RREO - ANEXO I - ILSB - ART. 2º

RECEITAS RESULTANTE DE IMPOSTOS (caput do art. 212 da Constituição)	PREVISÃO INICIAL (B)	PREVISÃO ATUALIZADA (B)	RECEITAS REALIZADAS	
			Até o Bimestre (C)	% Cumulativa (D)
<b>1 - RECEITA DE IMPOSTOS</b>	1.743.600,00	1.743.600,00	146.351,00	0,02
1.1 - Receita Resultante do Imposto sobre a Propriedade Predial e Territorial Urbana - IPTU	134.000,00	134.000,00	9.876,52	0,07
1.1.1 - IPTU	109.500,00	109.500,00	217,70	0,20
1.1.2 - Juntas, Juros de Mora e Outros Encargos do IPTU	4.500,00	4.500,00	0,00	0,00
1.1.3 - Evidência Ativa do IPTU	15.000,00	15.000,00	9.658,82	64,39
1.1.4 - Multas, Juros de Mora, Atualizações Monetárias e Outros Encargos da Dívida Ativa do IPTU	5.000,00	5.000,00	0,00	0,00
1.1.5 - (-) Deduções da Receita do IPTU	0,00	0,00	0,00	0,00
1.2 - Receita Resultante do Imposto sobre Transmissão em Qualquer Modo - ITBI	44.500,00	44.500,00	6.465,08	0,15
1.2.1 - ITBI	30.000,00	30.000,00	6.465,08	21,55
1.2.2 - Multas, Juros de Mora e Outros Encargos do ITBI	4.500,00	4.500,00	0,00	0,00
1.2.3 - Evidência Ativa do ITBI	5.000,00	5.000,00	0,00	0,00
1.2.4 - Multas, Juros de Mora, Atualizações Monetárias e Outros Encargos da Dívida Ativa do ITBI	5.000,00	5.000,00	0,00	0,00
1.2.5 - (-) Deduções da Receita do ITBI	0,00	0,00	0,00	0,00
1.3 - Receita Resultante do Imposto sobre Serviços - ISS	909.500,00	909.500,00	78.287,97	0,09
1.3.1 - ISS	900.000,00	900.000,00	78.287,97	9,70
1.3.2 - Multas, Juros de Mora e Outros Encargos do ISS	4.500,00	4.500,00	0,00	0,00
1.3.3 - Evidência Ativa do ISS	5.000,00	5.000,00	0,00	0,00
1.3.4 - Multas, Juros de Mora, Atualizações Monetárias e Outros Encargos da Dívida Ativa do ISS	0,00	0,00	0,00	0,00
1.3.5 - (-) Deduções da Receita do ISS	0,00	0,00	0,00	0,00
1.4 - Receita Resultante do Imposto de Renda Retido na Fonte - IRRF	655.600,00	655.600,00	51.721,43	0,08
1.4.1 - IRRF	655.000,00	655.000,00	51.721,43	7,90
1.4.2 - Multas, Juros de Mora, e Outros Encargos do IRRF	600,00	600,00	0,00	0,00
1.4.3 - Evidência Ativa do IRRF	0,00	0,00	0,00	0,00
1.4.4 - Multas, Juros de Mora, Atualizações Monetárias e Outros Encargos da Dívida Ativa do IRRF	0,00	0,00	0,00	0,00
1.4.5 - (-) Deduções da Receita do IRRF	0,00	0,00	0,00	0,00
1.5 - Receita Resultante do Imposto Territorial Rural - ITR (CF, art. 153, § 1º, inciso III)	0,00	0,00	0,00	0,00
1.5.1 - ITR	0,00	0,00	0,00	0,00
1.5.2 - Multas, Juros de Mora e Outros Encargos do ITR	0,00	0,00	0,00	0,00
1.5.3 - Evidência Ativa do ITR	0,00	0,00	0,00	0,00
1.5.4 - Multas, Juros de Mora, Atualizações Monetárias e Outros Encargos da Dívida Ativa do ITR	0,00	0,00	0,00	0,00
1.5.5 - (-) Deduções da Receita do ITR	0,00	0,00	0,00	0,00
<b>2 - RECEITAS DE TRANSFERÊNCIAS CONSTITUCIONAIS E LEGAIS</b>	22.326.500,00	22.326.500,00	3.584.693,74	0,16
2.1 - Cota-Parte FPM	17.800.000,00	17.800.000,00	2.864.411,59	0,16
2.1.1 - Parcela referente à CF, art. 159 I alínea b	0,00	0,00	0,00	0,00
2.1.2 - Parcela referente à CF, art. 159 I alínea d	0,00	0,00	0,00	0,00
2.1.3 - Parcela referente à CF, art. 159 I alínea e	0,00	0,00	0,00	0,00
2.1.4 - Cota-Parte FPM	17.800.000,00	17.800.000,00	2.864.411,59	15,76
2.2 - Cota-Parte ICMS	0,00	0,00	0,00	0,00
2.3 - ICMS-Operação - C.C. n.º 87/1996	0,00	0,00	0,00	0,00
2.4 - Cota-Parte IPTU-Específico	3.900.000,00	3.900.000,00	502.775,49	12,89
2.5 - Cota-Parte ITR	6.500,00	6.500,00	921,04	14,17
2.6 - Cota-Parte IPTU	10.000,00	10.000,00	2.745,16	27,45
2.7 - Cota-Parte ITR	10.000,00	10.000,00	408,11	4,04
2.8 - Cota-Parte IPTU	600.000,00	600.000,00	193.432,35	32,24
2.9 - Cota-Parte IRRF	0,00	0,00	0,00	0,00
<b>3 - TOTAL DA RECEITA BRUTA DE IMPOSTOS (1+2)</b>	24.070.100,00	24.070.100,00	3.651.044,74	15,17

  
José Fernandes de Lima  
Secretário de Finanças  
Port nº004/2017  
CPF 047 934 554-68

  
Nataniel de Vasconcelos Silva  
TC-CRC/PE 007487/0-2

  
Daniel Ricardo de Andrade Lima Alves  
Prefeito  
CPF 539.556.334-30

RELATÓRIO RESUMIDO DA EXECUÇÃO ORÇAMENTÁRIA  
DEMONSTRATIVO DAS RECEITAS E DESPESAS COM MANUTENÇÃO E DESENVOLVIMENTO DO ENSINO - MDE  
ORÇAMENTOS FISCAL E DA SEGURIDADE SOCIAL  
PERÍODO: Janeiro a Fevereiro de 2018 BIMESTRE: Janeiro e Fevereiro de 2018

RECEITAS ADICIONAIS PARA FINANCIAMENTO DO ENSINO	PREVISÃO INICIAL	PREVISÃO ATUALIZADA (a)	RECEITAS REALIZADAS	
			Até o Bimestre (b)	% em relação a (a)
1 - RECEITAS DE APLICAÇÃO FINANCEIRA DE OUTROS RECURSOS DE FUNDOS VINCULADOS AO FUNDEB	0,00	0,00	0,00	0,00
3 - RECEITAS DE TRANSFERÊNCIAS DO FIDE	2.077.800,00	2.077.800,00	158.093,57	0,08
3.1 - Transferências do salário-educação	850.000,00	850.000,00	128.366,70	15,10
3.2 - Transferências Oitivas - EOD	10.000,00	10.000,00	0,00	0,00
3.3 - Transferências Diretas - FRR	400.000,00	400.000,00	0,00	0,00
3.4 - Transferências Eletas - FVATE	300.000,00	300.000,00	0,00	0,00
3.5 - Outras Transferências do FIDE	452.500,00	452.500,00	29.726,87	45,52
4 - RECEITA DE TRANSFERÊNCIA DE CONVÊNIO	65.300,00	65.300,00	0,00	0,00
4.1 - Transferências de Convênios	820.000,00	820.000,00	0,00	0,00
4.2 - Aplicação Financeira dos Recursos de Convênios	800.000,00	800.000,00	0,00	0,00
5 - RECEITA DE OPERAÇÕES DE CRÉDITO	20.000,00	20.000,00	0,00	0,00
6 - OUTRAS RECEITAS PARA FINANCIAMENTO DO ENSINO	0,00	0,00	0,00	0,00
<b>9-TOTAL DAS RECEITAS ADICIONAIS PARA FINANCIAMENTO DO ENSINO (4 + 5 + 6 + 7 + 8)</b>	<b>2.897.800,00</b>	<b>2.897.800,00</b>	<b>158.093,57</b>	<b>5,46</b>

RECEITAS DO FUNDEB	PREVISÃO INICIAL	PREVISÃO ATUALIZADA (a)	RECEITAS REALIZADAS	
			Até o Bimestre (b)	% em relação a (a)
10 - RECEITAS DESTINADAS AO FUNDEB	4.465.300,00	4.465.300,00	700.938,46	0,16
10.1 - Cota-Parte PM Destinada ao FUNDEB - (23) de 2.115	3.560.000,00	3.560.000,00	560.852,28	15,76
10.2 - Cota-Parte IDE Destinada ao FUNDEB - (23) de 211	780.000,00	780.000,00	100.555,87	12,89
10.3 - FMS-Valorização Destinada ao FUNDEB - (20) de 211	1.300,00	1.300,00	184,20	14,17
10.4 - Cota-Parte IPI-Explicação Destinada ao FUNDEB - (27) de 214	2.000,00	2.000,00	545,01	27,45
10.5 - Cota-Parte TR de ITR Arrecadação Destinada ao FUNDEB - (10) de 113 - (1,52) - (1,51)	2.000,00	2.000,00	80,81	4,04
10.6 - Cota-Parte IPVA Destinada ao FUNDEB - (12) de 214	120.000,00	120.000,00	38.686,29	32,24
11 - RECURSOS PROVENIENTES DO FUNDEB	16.115.000,00	16.115.000,00	3.322.594,69	0,14
11.1 - Transferências de Recursos do FUNDEB	14.100.000,00	14.100.000,00	2.112.530,17	14,96
11.2 - Complementação da União ao FUNDEB	1.900.000,00	1.900.000,00	207.472,44	10,92
11.3 - Anejo de Aplicação Financeira dos Recursos do FUNDEB	115.000,00	115.000,00	2.492,08	2,17
<b>12-RESULTADO LÍQUIDO DAS TRANSFERÊNCIAS DO FUNDEB(11.1+10)</b>	<b>9.634.700,00</b>	<b>9.634.700,00</b>	<b>1.411.691,71</b>	<b>14,65</b>

DESPESAS DO FUNDEB	DOTAÇÃO INICIAL	DOTAÇÃO ATUALIZADA (d)	RESPOSTAS EMPENHADAS		DESPESAS LIQUIDADAS		RESTOS INSCR. NÃO PROCESSADOS (e)
			Até o Bimestre (e)	% em relação a (d)	Até o Bimestre (f)	% em relação a (d)	
13 - PAGAMENTO DOS PROFISSIONAIS DO MAGISTÉRIO	9.600.000,00	9.600.000,00	1.675.000,00	0,80	1.176.831,25	0,12	0,00
13.1 - Com Educação Infantil	793.000,00	793.000,00	713.000,00	89,91	94.245,09	11,86	0,00
13.2 - Com Ensino Fundamental	8.807.000,00	8.807.000,00	5.962.000,00	79,05	1.084.586,26	12,32	0,00
14 - OUTRAS DESPESAS	6.400.000,00	6.340.000,00	4.500.373,45	0,70	338.937,91	0,05	0,00
14.1 - Com Educação Infantil	67.500,00	67.500,00	0,00	0,00	0,00	0,00	0,00
14.2 - Com Ensino Fundamental	6.332.500,00	6.272.500,00	4.500.373,45	71,75	338.937,91	5,40	0,00
<b>15-TOTAL DAS DESPESAS DO FUNDEB(13+14)</b>	<b>26.000.000,00</b>	<b>25.940.000,00</b>	<b>12.175.373,45</b>	<b>76,38</b>	<b>1.517.829,26</b>	<b>9,52</b>	<b>0,00</b>

1-411.691,71  
0,00

1-411.691,71

13-RESULTADO LÍQUIDO DA TRANSFERÊNCIA(12)-O]-ACRÉSCIMO RESULTANTE DAS TRANSFERÊNCIAS DO FUNDEB

14-RESULTADO LÍQUIDO DA TRANSFERÊNCIA(12)-O]-DECRÉSCIMO RESULTANTE DAS TRANSFERÊNCIAS DO FUNDEB

13 - PAGAMENTO DOS PROFISSIONAIS DO MAGISTÉRIO

13.1 - Com Educação Infantil

13.2 - Com Ensino Fundamental

14 - OUTRAS DESPESAS

14.1 - Com Educação Infantil

14.2 - Com Ensino Fundamental

15-TOTAL DAS DESPESAS DO FUNDEB(13+14)

Jose Fernandes de Lima  
Secretário de Finanças  
Port nº004/2017  
CPF nº47 934 554-68

Nataniel de Vasconcelos Silva  
TC-CRC/PE 00749710-2

Ricardo de Andrade Lima Alves  
Prefeito  
CPF-539.556.334-20


RELATÓRIO RESUMIDO DA EXECUÇÃO ORÇAMENTÁRIA  
DEMONSTRATIVO DAS RECEITAS E DESPESAS COM MANUTENÇÃO E DESENVOLVIMENTO DO ENSINO - MDE  
ORÇAMENTOS FISCAL E DA SEGURIDADE SOCIAL  
PERÍODO: Janeiro a Fevereiro de 2018 BIMESTRE: Janeiro e Fevereiro de 2018

R\$ 1,00

DESCRIÇÃO PARA FINS DE LIMITE DO FUNDEB	PREVISÃO INICIAL		PREVISÃO ATUALIZADA		DESPESAS LIQUIDADAS		RECEITAS REALIZADAS	
	(a)	(b)	(c)	(d)	(e)	(f)	(g)	(h)
16-RESTOS A PAGAR INSCRITOS NO EXERCÍCIO SEM DISPONIBILIDADE FINANCEIRA DE RECURSOS DO ANTERIOR								
16.1-FUNDES 20%								0,00
16.2-FUNDES 40%								0,00
17-DESPESAS CUSTEADAS COM O SUPERÁVIT FINANCEIRO, DO EXERCÍCIO ANTERIOR DO FUNDEB								0,00
17.1-FUNDES 20%								0,00
17.2-FUNDES 40%								0,00
18-TOTAL DAS DEDUÇÕES CONSIDERADAS PARA FINS DE LIMITE DO FUNDEB (16+17)								0,00
<b>INDICADORES DO FUNDEB</b>	<b>VALOR</b>							
19 - TOTAL DAS DESPESAS DO FUNDEB PARA FINS DE LIMITE (15 - 18)	1.517.839,26							
19.1 - MÍNIMO DE 40% DO FUNDEB NA REMUNERAÇÃO DO MAGISTÉRIO (13 - (16.1 + 17.1)) / ((11) x 100) %	50,75							
19.2 - MÁXIMO DE 40% EM DESPESA COM MDE, QUE NÃO REMUNERAÇÃO DO MAGISTÉRIO (14 - (16.2 + 17.2)) / ((11) x 100) %	14,60							
19.3 - MÁXIMO DE 5% NÃO APLICADO NO EXERCÍCIO (100 - ((19.1 + 19.2) x 100) %)	36,00							
20-RECURSOS RECEBIDOS DO FUNDEB DO EXERCÍCIO ANTERIOR QUE NÃO FORAM UTILIZADOS								
21-DESPESAS CUSTEADAS COM O SALDO DO ITEM 20.ATE.O 31. TRIMESTRE DO EXERCÍCIO								
<b>MANUTENÇÃO E DESENVOLVIMENTO DO ENSINO - DESPESAS CUSTEADAS COM A RECEITA RESULTANTE DE IMPOSTOS E RECURSOS DO FUNDEB</b>	<b>VALOR</b>							
RECEITAS COM AÇÕES TÍPICAS DE MDE	6.017.525,00		6.017.525,00		912.761,19		15,17	
DESPESAS COM AÇÕES TÍPICAS DE MDE								
22-IMPOSTOS E TRANSFERÊNCIAS DESTINADAS À MDE(53) de 3)								
23-ENCARGO INFANTIL								
23.1 - Creche	1.249.500,00	1.219.500,00	743.800,00	0,00	94.570,05	0,08	0,00	
23.1.1 - Despesas Custeadas em Recursos do FUNDEB	1.249.500,00	1.219.500,00	743.800,00	0,00	94.570,05	0,08	0,00	
23.1.2 - Despesas Custeadas com Outras Fontes de Recursos de Ingestão	0,00	0,00	0,00	0,00	0,00	0,00	0,00	
23.2 - Pré-Escola	860.500,00	860.500,00	713.000,00	82,86	94.245,05	10,95	0,00	
23.2.1 - Despesas Custeadas com Recursos do FUNDEB	389.000,00	359.000,00	30.800,00	8,58	325,00	0,09	0,00	
23.2.2 - Despesas Custeadas com Outras Fontes de Recursos de Ingestão	0,00	0,00	0,00	0,00	0,00	0,00	0,00	
23.2.3 - Despesas Custeadas com Recursos do FUNDEB	0,00	0,00	0,00	0,00	0,00	0,00	0,00	
23.2.4 - Despesas Custeadas com Outros Recursos de Depósitos	0,00	0,00	0,00	0,00	0,00	0,00	0,00	
24 - BÔNUS FUNDACIONAL	16.544.500,00	17.444.500,00	13.085.816,68	0,79	2.131.996,42	9,13	0,00	
24.1 - Despesas Custeadas em Recursos do FUNDEB	16.544.500,00	17.444.500,00	13.085.816,68	0,79	2.131.996,42	9,13	0,00	
24.2 - Despesas Custeadas com Outras Fontes de Recursos de Ingestão	0,00	0,00	0,00	0,00	0,00	0,00	0,00	
25 - BÔNUS MÊS	15.139.500,00	15.079.500,00	11.462.373,45	0,00	1.423.584,17	9,44	0,00	
25.1 - Despesas Custeadas em Recursos do FUNDEB	1.405.000,00	2.365.000,00	1.543.445,23	40,38	708.112,25	18,54	0,00	
25.2 - Despesas Custeadas com Outras Fontes de Recursos de Ingestão	0,00	0,00	0,00	0,00	0,00	0,00	0,00	
26 - BÔNUS ANUAL	30.000,00	30.000,00	0,00	0,00	0,00	0,00	0,00	
26.1 - BÔNUS FUNCIONÁRIO DO INICÍPIO DO ANO REGULAR	0,00	0,00	0,00	0,00	0,00	0,00	0,00	
26.2 - BÔNUS	0,00	0,00	0,00	0,00	0,00	0,00	0,00	
27 - OUTRAS	17.914.000,00	18.684.000,00	13.749.618,68	73,59	2.236.066,51	11,92	0,00	
29-TOTAL DAS DESPESAS COM AÇÕES TÍPICAS DE MDE (23+24+25+26+27+28)								

  
Manoel Ricardo de Andrade Lima Alves  
Prefeito  
CPF 539.558.334-20

  
Natanael de Vasconcelos Silva  
TC-CRC/PE 00749710-2

  
José Fernandes de Lima  
Secretário de Finanças  
Port nº004/2017  
CPF 047 934 554-68

RELATÓRIO RESUMIDO DA EXECUÇÃO ORÇAMENTÁRIA  
**DEMONSTRATIVO DAS RECEITAS E DESPESAS COM MANUTENÇÃO E DESENVOLVIMENTO DO ENSINO - MDE**  
 ORÇAMENTOS FISCAL E DA SEGURIDADE SOCIAL  
 PERÍODO: Janeiro a Fevereiro de 2018 BIMESTRE: Janeiro e Fevereiro de 2018

SALDO - ANTES E DEPOIS DO EXERCÍCIO ANTERIOR

DESCRIÇÃO	VALOR
30 - DESPESAS CORRENTES COM MANUTENÇÃO DO FUNDEB	1.411.691,71
31 - DESPESAS CORRENTES COM MANUTENÇÃO DE MATERIAIS DE CONSUMO	207.472,44
32 - DESPESAS CORRENTES COM MANUTENÇÃO DE ENERGIA ELÉTRICA	2.492,08
33 - DESPESAS CORRENTES COM MANUTENÇÃO DE EQUIPAMENTOS, DE BENS MATERIAIS E DE OUTROS BENS	0,00
34 - DESPESAS CORRENTES COM MANUTENÇÃO DE OUTROS BENS MATERIAIS E DE OUTROS BENS	0,00
35 - DESPESAS CORRENTES COM MANUTENÇÃO DE OUTROS BENS MATERIAIS E DE OUTROS BENS	0,00
36 - DESPESAS CORRENTES COM MANUTENÇÃO DE OUTROS BENS MATERIAIS E DE OUTROS BENS	0,00
37 - TOTAL DAS DESPESAS CORRENTES COM MANUTENÇÃO E DESENVOLVIMENTO DO ENSINO	1.621.656,23
38 - TOTAL DAS DESPESAS CORRENTES COM MANUTENÇÃO E DESENVOLVIMENTO DO ENSINO	604.910,28
39 - TOTAL DAS DESPESAS CORRENTES COM MANUTENÇÃO E DESENVOLVIMENTO DO ENSINO	161,37

**OUTRAS INFORMAÇÕES PARA CONTROLE FINANCEIRO**

DESCRIÇÃO	DOTAÇÃO INICIAL	DOTAÇÃO ATUALIZADA (d)	DESPESAS EMPENHADAS		DESPESAS LIQUIDADAS		RESTOS INSCR. NÃO PROCESSADOS (f)
			Até o Bimestre (e)	10/11/2018 (f)	Até o Bimestre (g)	10/11/2018 (h)	
40 - DESPESAS CORRENTES COM MANUTENÇÃO DO FUNDEB	0,00	0,00	0,00	0,00	0,00	0,00	0,00
41 - DESPESAS CORRENTES COM MANUTENÇÃO DE MATERIAIS DE CONSUMO	490.000,00	490.000,00	285.000,00	0,00	43.336,28	8,84	0,00
42 - DESPESAS CORRENTES COM MANUTENÇÃO DE ENERGIA ELÉTRICA	0,00	0,00	0,00	0,00	0,00	0,00	0,00
43 - DESPESAS CORRENTES COM MANUTENÇÃO DE EQUIPAMENTOS, DE BENS MATERIAIS E DE OUTROS BENS	1.117.000,00	967.000,00	520.000,00	0,00	0,00	0,00	0,00
44 - TOTAL OUTRAS DESP. CORR. COM MANUTENÇÃO E DESENVOLVIMENTO DO ENSINO	1.607.000,00	1.457.000,00	805.000,00	73,59	43.336,28	2,97	0,00
45 - TOTAL GERAL DAS DESPESAS CORRENTES COM MANUTENÇÃO E DESENVOLVIMENTO DO ENSINO	19.421.000,00	20.141.000,00	14.554.618,68	0,00	2.269.904,76	0,00	0,00

**RESTOS A PAGAR INSCRITOS COM DISPONIBILIDADE FINANCEIRA DE RECURSOS DE INGESTOS VINCULADOS AO ENSINO**

DESCRIÇÃO	SALDO ANTE O BIMESTRE	CANCELADO EM 2018 (g)
46 - RESTOS A PAGAR DE DESPESAS CORRENTES	21.208,41	0,00
46.1 - EXECUTADAS COM RECURSOS DE INGESTOS VINCULADOS AO ENSINO	21.166,50	0,00
46.2 - EXECUTADAS COM RECURSOS DO FUNDEB	41,91	0,00

**FLUXO FINANCEIRO DOS RECURSOS DO FUNDEB**

DESCRIÇÃO	VALOR
47 - SALDO FINANCEIRO EM 31 DE DEZEMBRO DO EXERCÍCIO ANTERIOR	39.241,72
48 - (+) INGRESSO DE RECURSOS ATÉ O BIMESTRE	2.320.162,61
49 - (-) PAGAMENTOS EFETUADOS ATÉ O BIMESTRE	1.495.667,13
49.1 - Orçamento do Exercício	1.495.667,13
49.2 - Restos a Pagar	0,00
50 - (+) RECEITA DE APLICAÇÃO FINANCEIRA DOS RECURSOS ATÉ O BIMESTRE	2.492,08
51 - (-) SALDO FINANCEIRO EM 28/02/2018 ANUAL	866.169,28

Saloá, 30 de Março de 2018.

*[Assinatura]*  
 José Fernandes de Lima  
 Secretário de Finanças  
 CPF: 047.914.334-68

*[Assinatura]*  
 Nataniel de Jesus Silva  
 TC/CE/DF 007456-2  
 CPF: 017.071.654-57

*[Assinatura]*  
 Manoel Antonio da Silva  
 CPF: 534.556.334-20



MUNICÍPIO: Saloá  
 ESTADO: Pernambuco  
 Exercício: 2018


RELATÓRIO RESUMIDO DA EXECUÇÃO ORÇAMENTÁRIA  
 DEMONSTRATIVO DAS RECEITAS DE OPERAÇÕES DE CRÉDITO E DESPESAS DE CAPITAL  
 ORÇAMENTO DA SEGURIDADE SOCIAL  
 PERÍODO: Janeiro a Fevereiro de 2018 BIMESTRE: Janeiro e Fevereiro de 2018


RESOLUÇÃO ANEXO 9 (LEF, art. 53, § 1º, inciso I)

RECEITAS	PREVISÃO ATUALIZADA (a)	RECEITAS REALIZADAS		SALDO A REALIZAR (c) = (a-b)
		Até o bimestre (b)		
RECEITAS DE OPERAÇÕES DE CRÉDITO(I)	-	-		-
DESPESAS	DOTAÇÃO ATUALIZADA (d)	DESPESAS EXECUTADAS		SALDO A EXECUTAR (g) = (d-(e+f))
		LIQUIDADAS (e)	INSCRITAS EM RESTOS A PAGAR NÃO PROCESSADOS (f)	
DESPESAS DE CAPITAL	17.326.000,00	222.958,27	0,00	17.103.041,73
(=) Incentivos Fiscais a Contribuinte	-	-	-	-
(-) Incentivos Fiscais a Contribuinte por Instituições Financeiras	-	-	-	-
DESPESA DE CAPITAL LÍQUIDA(II)	17.326.000,00	222.958,27	0,00	17.103.041,73
RESULTADO PARA APURAÇÃO DA REGRA DE OURO (III) = (I-II)	(17.326.000,00)	(222.958,27)	0,00	-17.103.041,73

FONTE: Balanços e Relatórios Contábeis.

5 de Março de 2018.

  
 José Alencar de Lima  
 Secretário de Finanças  
 CPF: 17.934.554-68

  
 Natanael de Vasconcelos Silva  
 TC-CR/PE 007497/0-2  
 CPF: 071.571.461-53

  
 Manoel Antônio de Lima Alves  
 Prefeito  
 CPF: 535.556.334-20

MUNICÍPIO: Saloá  
 ESTADO: Pernambuco  
 Exercício: 2018


RELATÓRIO RESUMIDO DA EXECUÇÃO ORÇAMENTÁRIA  
 DEMONSTRATIVO DA PROJEÇÃO ATUARIAL DO REGIME PRÓPRIO DE PREVIDÊNCIA SOCIAL DOS SERVIDORES PÚBLICOS  
 ORÇAMENTO DA SEGURIDADE SOCIAL  
 PERÍODO: JANEIRO A - BIMESTRE E DE 2018

PREO ANEXO 10 (LRF, art. 53, § 1º, inciso II)

R\$ 1,00

EXERCÍCIO	RECEITAS PREVIDENCIARIAS (a)	DESPESAS PREVIDENCIARIAS (b)	RESULTADO PREVIDENCIÁRIO (c) = (a-b)	SALDO FINANCEIRO DO EXERCÍCIO (d) = (c) + (e) - (f) + (g)
2017	3.664.939,94	3.292.009,27	372.930,57	372.930,57
2018	3.549.056,30	3.324.929,36	224.126,94	597.057,51
2019	3.548.182,23	3.382.749,35	165.432,88	762.490,39
2020	3.526.338,16	3.416.576,84	109.761,32	872.251,71
2021	3.537.038,27	3.500.871,75	36.166,52	908.418,23
2022	3.530.891,70	3.586.510,89	-55.619,19	852.799,04
2023	3.524.268,49	3.673.512,73	-149.244,24	703.554,80
2024	3.504.247,71	3.736.071,91	-231.824,20	471.730,60
2025	3.479.040,10	3.773.432,63	-294.392,53	177.338,07
2026	3.488.014,25	3.863.853,18	-375.838,93	-198.500,86
2027	3.479.259,66	3.955.704,80	-476.445,14	-674.946,00
2028	3.510.290,10	4.129.624,89	-619.334,79	-1.294.280,79
2029	3.514.723,29	4.306.627,82	-791.904,53	-2.086.185,32
2030	3.560.013,24	4.568.996,08	-1.008.982,84	-3.095.168,16
2031	3.550.483,76	4.780.253,56	-1.229.769,80	-4.324.937,96
2032	3.582.632,95	5.079.729,80	-1.497.096,85	-5.822.034,81
2033	3.619.730,23	5.412.678,49	-1.792.948,26	-7.614.983,07
2034	3.595.595,43	5.666.200,73	-2.070.605,30	-9.685.588,37
2035	3.598.994,87	5.923.964,04	-2.324.969,17	-12.010.557,54
2036	3.563.400,83	6.128.117,62	-2.564.716,79	-14.575.274,33
2037	3.604.618,97	6.452.734,78	-2.848.115,81	-17.423.390,14
2038	3.632.353,62	6.872.877,39	-3.240.523,77	-20.663.913,91
2039	0,00	7.180.574,09	-7.180.574,09	-27.844.488,00
2040	0,00	7.614.537,35	-7.614.537,35	-35.459.025,35
2041	0,00	8.240.268,87	-8.240.268,87	-43.699.294,22
2042	0,00	8.351.398,67	-8.351.398,67	-52.050.692,89
2043	0,00	8.713.825,15	-8.713.825,15	-60.764.518,04
2044	0,00	8.639.000,72	-8.639.000,72	-69.403.518,76
2045	0,00	8.752.760,53	-8.752.760,53	-78.156.279,29
2046	0,00	8.836.109,47	-8.836.109,47	-86.992.388,76
2047	0,00	8.755.652,36	-8.755.652,36	-95.748.041,12
2048	0,00	8.608.762,60	-8.608.762,60	-104.356.803,72
2049	0,00	8.491.839,41	-8.491.839,41	-112.848.643,13
2050	0,00	8.372.385,87	-8.372.385,87	-121.221.029,00
2051	0,00	7.670.986,98	-7.670.986,98	-128.892.015,98
2052	0,00	7.230.762,45	-7.230.762,45	-136.122.778,43
2053	0,00	6.885.387,07	-6.885.387,07	-143.008.165,50
2054	0,00	6.075.366,29	-6.075.366,29	-149.083.531,79
2055	0,00	5.212.950,02	-5.212.950,02	-154.296.481,81
2056	0,00	4.583.709,10	-4.583.709,10	-158.880.190,91
2057	0,00	3.977.582,28	-3.977.582,28	-162.857.773,19
2058	0,00	3.651.533,91	-3.651.533,91	-166.509.307,10
2059	0,00	3.133.825,60	-3.133.825,60	-169.643.132,70
2060	0,00	2.642.715,69	-2.642.715,69	-172.295.848,39
2061	0,00	2.066.088,40	-2.066.088,40	-174.351.936,79
2062	0,00	1.591.867,72	-1.591.867,72	-175.943.804,51
2063	0,00	1.591.867,72	-1.591.867,72	-177.535.672,23
2064	0,00	0,00	0,00	-177.535.672,23
2065	0,00	0,00	0,00	-177.535.672,23
2066	0,00	0,00	0,00	-177.535.672,23
2067	0,00	0,00	0,00	-177.535.672,23
2068	0,00	0,00	0,00	-177.535.672,23
2069	0,00	0,00	0,00	-177.535.672,23
2070	0,00	0,00	0,00	-177.535.672,23
2071	0,00	0,00	0,00	-177.535.672,23
2072	0,00	0,00	0,00	-177.535.672,23
2073	0,00	0,00	0,00	-177.535.672,23
2074	0,00	0,00	0,00	-177.535.672,23
2075	0,00	0,00	0,00	-177.535.672,23
2076	0,00	0,00	0,00	-177.535.672,23
2077	0,00	0,00	0,00	-177.535.672,23
2078	0,00	0,00	0,00	-177.535.672,23
2079	0,00	0,00	0,00	-177.535.672,23
2080	0,00	0,00	0,00	-177.535.672,23
2081	0,00	0,00	0,00	-177.535.672,23
2082	0,00	0,00	0,00	-177.535.672,23
2083	0,00	0,00	0,00	-177.535.672,23
2084	0,00	0,00	0,00	-177.535.672,23
2085	0,00	0,00	0,00	-177.535.672,23
2086	0,00	0,00	0,00	-177.535.672,23

  
 José Fernandes de Lima  
 Secretário de Finanças  
 Port nº004/2017  
 PE 047 094 854 89

  
 Natanael de Vasconcelos Silva  
 Nº-CRC/PE 007497/O-2

  
 Manoel Ricardo de Andrade Lima Alves  
 Prefeito  
 PE 020 056 224 78

MUNICÍPIO: Saloá  
ESTADO: Pernambuco  
Exercício: 2018


RELATÓRIO RESUMIDO DA EXECUÇÃO ORÇAMENTÁRIA  
DEMONSTRATIVO DA PROJEÇÃO ATUARIAL DO REGIME PRÓPRIO DE PREVIDENCIA SOCIAL DOS SERVIDORES PÚBLICOS  
ORÇAMENTO DA SEGURIDADE SOCIAL  
PERÍODO: JANEIRO A - BIMESTRE E DE 2018

FREQ ANEXO 10 (LRF, art. 53, § 1º, inciso II)

R\$ 1,00

EXERCÍCIO	RECEITAS PREVIDENCIARIAS (a)	DESPESAS PREVIDENCIARIAS (b)	RESULTADO PREVIDENCIÁRIO (c) = (a-b)	SALDO FINANCEIRO DO EXERCÍCIO (d) = (d' mais Anterior) - (c)
2087	0,00	0,00	0,00	-177.535.672,23
2088	0,00	0,00	0,00	-177.535.672,23

Saloá, em 30 de Março de 2018.

  
João Fernandes de Lima  
Secretário de Finanças  
CPF: 047.934.554-66

  
Natanael de Aguiar dos Santos Silva  
TU-GC/19-0078/79-2  
CPF: 07.673.964-53

  
Manoel Ricardo de Aguiar dos Santos  
Prefeito  
CPF: 539.650.334-20

MUNICÍPIO: Saloá  
 ESTADO: Pernambuco  
 Exercício: 2018

RELATÓRIO RESUMIDO DA EXECUÇÃO ORÇAMENTÁRIA  
**DEMONSTRATIVO DA RECEITA DE ALIENAÇÃO DE ATIVOS E APLICAÇÃO DOS RECURSOS**  
 ORÇAMENTO DA SEGURIDADE SOCIAL  
 PERÍODO: JANEIRO A FEVEREIRO - BIMESTRE JANEIRO E FEVEREIRO DE 2018

RREO-ANEXO II (RREZ, art. 53, § 1º, inciso III)

RECEITAS	PREVISÃO ATUALIZADA (a)			RECEITAS REALIZADAS (b)		SALDO A REALIZAR c= (a-b)
	COTAÇÃO ATUALIZADA (a1)	DESPESAS EMPENHADAS	DESPESAS LIQUIDADAS	DESPESAS PAGAS (e)	DESP. INEXATAS RESTOS A PROC (f)	
RECEITAS DE CAPITAL - ALIENAÇÃO DE ATIVOS (II)						
Alienação de Bens Móveis			50.000,00		0,00	50.000,00
Alienação de Bens Imóveis			30.000,00		0,00	30.000,00
			20.000,00		0,00	20.000,00
DESPESAS						
APLICAÇÃO DOS RECURSOS DA ALIENAÇÃO DE ATIVOS (III)						
Despesas de Capital	0,00	0,00	0,00	0,00	0,00	0,00
Investimentos	0,00	0,00	0,00	0,00	0,00	0,00
Inversões Financeiras	0,00	0,00	0,00	0,00	0,00	0,00
Amortização da Dívida	0,00	0,00	0,00	0,00	0,00	0,00
Despesas Correntes dos Regimes de Previdência	0,00	0,00	0,00	0,00	0,00	0,00
Regime Geral da Previdência Social	0,00	0,00	0,00	0,00	0,00	0,00
Regime Próprio dos Servidores Públicos	0,00	0,00	0,00	0,00	0,00	0,00

SALDO FINANCEIRO A APLICAR	2017		2018		SALDO ATUAL (j) = (h+l)
	(b)	(c)	(d) = (b+e+f)	(g)	
VALOR (III)	0,00		0,00		0,00

FONTE: Balançotes e Relatórios Contábeis.

Saloá, Em 30 de Março de 2018.

*(Assinatura)*  
 José Fernandes de Lima  
 Secretário de Finanças  
 CPF: 077.334.554-68

*(Assinatura)*  
 Manoel ...  
 Prefeito  
 CPF: 555.556.334-20

MUNICÍPIO: Saloá  
ESTADO: Pernambuco  
Exercício: 2018

RELATÓRIO RESUMIDO DA EXECUÇÃO ORÇAMENTÁRIA  
DEMONSTRATIVO DA RECEITA DE IMPOSTOS LÍQUIDA E DAS DESPESAS PRÓPRIAS COM AÇÕES E SERVIÇOS PÚBLICOS DE SAÚDE  
ORÇAMENTOS FISCAL E DA SEGURIDADE SOCIAL  
PERÍODO: Janeiro a Fevereiro de 2018 BIMESTRE: Janeiro e Fevereiro de 2018

ZIBRO ANEXO 17.06.131.0027.315.30

RECEITAS PARA APLICAÇÃO EM AÇÕES E SERVIÇOS PÚBLICOS DE SAÚDE	PREVISÃO INICIAL		PREVISÃO ATUALIZADA		RECEITAS REALIZADAS	
	(f)	(g)	(h)	(i)	Até o Bimestre	% do Total 2018
RECEITA DE IMPOSTOS LÍQUIDA (I)	1.744.100,00	1.744.100,00	1.744.100,00	1.744.100,00	146.351,00	8,39
Imposto Predial e Territorial Urbano - IPTU	109.500,00	109.500,00	109.500,00	109.500,00	217,70	0,20
Imposto sobre Transmissão de Bens Intervivos - ITBI	30.000,00	30.000,00	30.000,00	30.000,00	6.465,08	21,55
Imposto sobre Serviços de Qualquer Natureza - ISS	900.000,00	900.000,00	900.000,00	900.000,00	78.287,97	8,70
Imposto de Renda Patrimônio na Fonte - IRRF	655.000,00	655.000,00	655.000,00	655.000,00	51.721,43	7,90
Imposto Territorial Rural - ITR	0,00	0,00	0,00	0,00	0,00	0,00
Multas, Juros de Mora e Outros Encargos dos Impostos	14.000,00	14.000,00	14.000,00	14.000,00	0,00	0,00
Dívida Ativa dos Impostos	25.600,00	25.600,00	25.600,00	25.600,00	9.658,82	37,73
Multas, Juros de Mora e Outros Encargos da Dívida Ativa	10.000,00	10.000,00	10.000,00	10.000,00	0,00	0,00
RECEITA DE TRANSFERÊNCIAS CONSTITUCIONAIS E LEGAIS (II)	22.326.500,00	22.326.500,00	22.326.500,00	22.326.500,00	3.504.693,74	15,70
Cota-Parte FPM	17.800.000,00	17.800.000,00	17.800.000,00	17.800.000,00	2.004.411,59	11,26
Cota-Parte ITR	10.000,00	10.000,00	10.000,00	10.000,00	404,11	4,04
Cota-Parte IPTU	600.000,00	600.000,00	600.000,00	600.000,00	193.432,35	32,24
Cota-Parte ICMS	3.900.000,00	3.900.000,00	3.900.000,00	3.900.000,00	502.775,49	12,89
Cota-Parte IPI-Exportação	10.000,00	10.000,00	10.000,00	10.000,00	2.745,16	27,45
Compensações Financeiras Provenientes de Impostos e Transferências	0,00	0,00	0,00	0,00	0,00	0,00
Constitucionais	6.500,00	6.500,00	6.500,00	6.500,00	921,04	14,17
Desoneração ICMS (LIC 87/96)	0,00	0,00	0,00	0,00	0,00	0,00
Outras	0,00	0,00	0,00	0,00	0,00	0,00
<b>TOTAL RECEITAS E APLICAÇÃO DA RECV. EM AÇÕES E SERV. DE SAÚDE (III) = I + II</b>	<b>24.070.600,00</b>	<b>24.070.600,00</b>	<b>24.070.600,00</b>	<b>24.070.600,00</b>	<b>3.551.044,74</b>	<b>14,77</b>
RECEITAS ADICIONAIS PARA FINANCIAMENTO DA SAÚDE	PREVISÃO INICIAL	PREVISÃO ATUALIZADA	PREVISÃO INICIAL	PREVISÃO ATUALIZADA	RECEITAS REALIZADAS	% do Total 2018
TRANSFERÊNCIA DE RECURSOS DO SISTEMA ÚNICO DE SAÚDE-SUS	5.535.000,00	5.535.000,00	5.535.000,00	5.535.000,00	648.688,77	11,72
Provenientes da União	5.535.000,00	5.535.000,00	5.535.000,00	5.535.000,00	648.688,77	11,72
Provenientes dos Estados	0,00	0,00	0,00	0,00	0,00	0,00
Provenientes de Outros Municípios	0,00	0,00	0,00	0,00	0,00	0,00
Outras Receitas do SUS	0,00	0,00	0,00	0,00	0,00	0,00
TRANSFERÊNCIAS VOLUNTÁRIAS	3.170.000,00	3.170.000,00	3.170.000,00	3.170.000,00	186.259,49	5,88
RECEITAS DE OPERAÇÕES DE CRÉDITO VINCULADAS À SAÚDE	0,00	0,00	0,00	0,00	0,00	0,00
OUTRAS RECEITAS PARA FINANCIAMENTO DA SAÚDE	0,00	0,00	0,00	0,00	0,00	0,00
<b>TOTAL RECEITAS ADICIONAIS PARA FINANCIAMENTO DA SAÚDE</b>	<b>8.705.000,00</b>	<b>8.705.000,00</b>	<b>8.705.000,00</b>	<b>8.705.000,00</b>	<b>834.948,26</b>	<b>9,59</b>
DESPESAS CORRENTES	DOTAÇÃO INICIAL	DOTAÇÃO ATUALIZADA	DESPESAS EMPENHADAS até 28/FEV/2018	DESPESAS LIQUIDADAS até 28/FEV/2018	INSCRITAS EM RESTOS A PAGAR NÃO PROCESSADOS	
F pessoal e Encargos Sociais	10.987.500,00	10.187.500,00	7.357.384,46	1.372.137,03	13,60	0,00
Juros e Encargos da Dívida	6.422.500,00	6.349.500,00	5.227.892,40	1.026.222,09	16,16	0,00
Outras Despesas Correntes	0,00	0,00	0,00	0,00	0,00	0,00
DESPESAS DE CAPITAL	3.665.000,00	3.838.000,00	2.129.492,06	345.934,94	9,01	0,00
Investimentos	3.778.000,00	3.746.000,00	1.004.845,26	100.945,79	2,67	0,00
Inversões Financeiras	0,00	0,00	0,00	0,00	0,00	0,00
Amortização da Dívida	0,00	0,00	0,00	0,00	0,00	0,00
<b>TOTAL (IV)</b>	<b>19.855.500,00</b>	<b>19.925.500,00</b>	<b>8.362.229,72</b>	<b>1.473.082,82</b>	<b>10,67</b>	<b>0,00</b>

*[Assinatura]*  
José Fernandes de Lima  
Secretário de Finanças  
Port nº004/2017  
CPF-047 934 554-68

*[Assinatura]*  
Natalia de Vasconcelos Silva  
13-CRC/PE 007497/O-2

*[Assinatura]*  
Anotado em Livro de Atas  
Prefeito  
CPF-539.556.334-20

MUNICÍPIO: São João  
ESTADO: Pernambuco  
Exercício: 2018

RELATÓRIO RESUMIDO DA EXECUÇÃO ORÇAMENTÁRIA  
DEMONSTRATIVO DA RECEITA DE IMPOSTOS LÍQUIDA E DAS DESPESAS PRÓPRIAS COM AÇÕES E SERVIÇOS PÚBLICOS DE SAÚDE  
ORÇAMENTOS FISCAL E DA SEGURIDADE SOCIAL  
PERÍODO: Janeiro a Fevereiro de 2018 BIMESTRE: Janeiro e Fevereiro de 2018

ÁREA ANEXO 13 CAC 141/2018, Art. 35

DESPESAS COM SAÚDE NÃO COMPUTADAS PARA FINS DE APURAÇÃO DO PERCENTUAL MÍNIMO	DOTAÇÃO INICIAL	DOTAÇÃO ATUALIZADA	DESPESAS EMPENHADAS		DESPESAS LIQUIDADAS		INSCRITAS EM RESTOS A PAGAR NÃO PROCESSADOS
			até FEV/2018 (h)	% (h/total)	até FEV/2018 (i)	% (i/total)	
DESPESAS COM INATIVOS E PENSIONISTAS	0,00	0,00	0,00	0,00	0,00	0,00	0,00
DESPESA COM ASSISTÊNCIA À SAÚDE QUE NÃO ATENDE AO PRINCÍPIO DE ACESSO UNIVERSAL	0,00	0,00	0,00	0,00	0,00	0,00	0,00
DESPESAS CUSTEADAS COM OUTROS RECURSOS	6.713.500,00	6.726.500,00	5.468.686,88	0,00	942.437,76	14,04	0,00
Recursos de transferência de sistema Único de Saúde - SUS	6.713.500,00	6.726.500,00	5.468.686,88	0,00	942.437,76	0,00	0,00
Recursos de operações de Crédito	0,00	0,00	0,00	0,00	0,00	0,00	0,00
Outros Recursos	0,00	0,00	0,00	0,00	0,00	0,00	0,00
OUTRAS AÇÕES E SERVIÇOS NÃO COMPUTADOS	0,00	0,00	0,00	0,00	0,00	0,00	0,00
RESTOS A PAGAR NÃO PROCESSADOS INSCRITOS IMEDIATAMENTE NO EXERCÍCIO SEM DISPONIBILIDADE FINANCEIRA	0,00	0,00	0,00	0,00	0,00	0,00	0,00
DESPESAS CUSTEADAS COM DISPONIBILIDADE DE CAIXA VINCULADA AOS RESTOS A PAGAR CANCELADOS	0,00	0,00	0,00	0,00	0,00	0,00	0,00
DESPESAS CUSTEADAS COM RECURSOS VINCULADOS À PARCELA DO PERCENTUAL MÍNIMO QUE NÃO FOI APLICADA EM AÇÕES E SERVIÇOS DE SAÚDE EM EXERCÍCIOS ANTERIORES	0,00	0,00	0,00	0,00	0,00	0,00	0,00
TOTAL DAS DESPESAS COM NÃO COMPUTADAS (VI)	6.713.500,00	6.726.500,00	5.468.686,88	112,87	942.437,76	112,87	0,00
TOTAL DAS DESPESAS COM AÇÕES E SERVIÇOS PÚBLICOS DE SAÚDE (VII) = (IV + V)	7.182.000,00	7.209.000,00	2.893.542,84	-	530.685,06	-	0,00

PERCENTUAL DE APLICAÇÃO EM AÇÕES E SERVIÇOS PÚBLICOS DE SAÚDE SOBRE A RECEITA DE IMPOSTOS LÍQUIDA E TRANSFERÊNCIAS CONSTITUCIONAIS E LEGAIS  
(VII) = (VI ou I) / (IIb x 100) - LIMITE CONSTITUCIONAL 15%

VALOR REFERENTE À DIFERENÇA ENTRE O VALOR EXECUTADO E O LIMITE MÍNIMO CONSTITUCIONAL (VI (h ou i) - (15 x IIb)/100)  
14,53%  
-17.011,49

EXECUÇÃO DE RESTOS A PAGAR NÃO PROCESSADOS INSCRITOS COM DISPONIBILIDADE DE CAIXA	INSCRITOS	CANCELADOS/PRESCRITOS	PAGOS	A PAGAR	PARCELA CONS. NO LIMITE
Inscritos em 2018	0,00	0,00	0,00	0,00	0,00
Inscritos em 2017	0,00	0,00	0,00	0,00	0,00
Inscritos em 2016	0,00	0,00	0,00	0,00	0,00
Inscritos em 2015	0,00	0,00	0,00	0,00	0,00
Inscritos em 2014	0,00	0,00	0,00	0,00	0,00
Inscritos em Exercícios Anteriores	0,00	0,00	0,00	0,00	0,00
TOTAL	0,00	0,00	0,00	0,00	0,00

CONTROLE DOS RESTOS A PAGAR CANCELADOS OU PRESCRITOS PARA FINS DE APLICAÇÃO DA DISPONIBILIDADE DE CAIXA CONFORME ARTIGOS 24, 5º e 6º	RESTOS A PAGAR CANCELADOS OU PRESCRITOS	DESPESAS CUSTEADAS NO EXERCÍCIO DE REFERÊNCIA (II)	SALDO FINAL (NÃO APLICADO)
Restos a Pagar Cancelados ou Prescritos em 2018	0,00	0,00	0,00
Restos a Pagar Cancelados ou Prescritos em 2017	0,00	0,00	0,00
Restos a Pagar Cancelados ou Prescritos em 2016	0,00	0,00	0,00
Restos a Pagar Cancelados ou Prescritos em 2015	0,00	0,00	0,00
Restos a Pagar Cancelados ou Prescritos em 2014	0,00	0,00	0,00
Restos a Pagar Cancelados ou Prescritos em Exercícios Anteriores	0,00	0,00	0,00
TOTAL (VIII)	0,00	0,00	0,00

  
Natanael de Vasconcelos Silva  
CPC/CR/PE 0074970-2

  
José Fernandes de Lima  
Secretário de Finanças  
Port nº004/2017  
CPF:047 934 554-68

  
Manoel Ricardo de Andrade Lima Alves  
Preleito  
CPF: 539.556.334-20

MUNICÍPIO: Saloá  
 ESTADO: Pernambuco  
 Exercício: 2018

RELATÓRIO RESUMIDO DA EXECUÇÃO ORÇAMENTÁRIA  
 DEMONSTRATIVO DA RECEITA DE IMPOSTOS LÍQUIDA E DAS DESPESAS PRÓPRIAS COM AÇÕES E SERVIÇOS PÚBLICOS DE SAÚDE  
 ORÇAMENTOS FISCAL E DA SEGURIDADE SOCIAL  
 PERÍODO: Janeiro a Fevereiro de 2018 BIMESTRE: Janeiro e Fevereiro de 2018


PPSO-ANEXO 13.02.153/2018, art. 15)

CONTROLE DO VALOR REFERENTE AO PERCENTUAL MÍNIMO NÃO CUMPRIDO EM EXERCÍCIOS ANTERIORES PARA FINS DE APLICAÇÃO DOS RECURSOS VINC. COM ARTIGOS 25 E 26	LIMITE NÃO CUMPRIDO		DESPESAS ENFERMADAS até FEV/2018 (1)	DOTAÇÃO ATUALIZADA	DOTAÇÃO INICIAL	DESPESAS ENFERMADAS até FEV/2018 (1/total)	DESPESAS LIQUIDADAS até FEV/2018 (m/total)	DESPESAS CUSTEADAS NO EXERCÍCIO DE REFERÊNCIA. (k)	SALDO FINAL (NÃO APLICADO)
	Saldo Inicial	Saldo Final (NÃO APLICADO)							
Diferença de Limite não cumprido em 2018	0,00	0,00	6.184.524,20	8.941.500,00	8.791.500,00	70,35	1.189.458,29	0,00	0,00
Diferença de Limite não cumprido em 2017	0,00	0,00	1.938.359,65	4.730.000,00	4.813.000,00	40,27	245.680,96	0,00	0,00
Diferença de Limite não cumprido em 2016	0,00	0,00	0,00	0,00	0,00	0,00	0,00	0,00	0,00
Diferença de Limite não cumprido em 2015	0,00	0,00	239.345,77	264.000,00	261.000,00	91,70	37.943,77	0,00	0,00
Diferença de Limite não cumprido em 2014	0,00	0,00	0,00	0,00	0,00	0,00	0,00	0,00	0,00
Diferença de Limite não cumprido em 2013	0,00	0,00	0,00	0,00	0,00	0,00	0,00	0,00	0,00
Diferença de Limite não cumprido em Exercícios Anteriores	0,00	0,00	0,00	0,00	0,00	0,00	0,00	0,00	0,00
<b>TOTAL (IX)</b>	<b>0,00</b>	<b>0,00</b>	<b>8.362.229,72</b>	<b>13.935.500,00</b>	<b>13.865.500,00</b>	<b>66,01</b>	<b>1.473.062,82</b>	<b>0,00</b>	<b>0,00</b>

DESPESAS COM SAÚDE (Por Subfunção)

Saldo 28, 00 de Março de 2018.

  
 Natanael de Vasconcelos Silva  
 SECRETÁRIO DE FINANÇAS  
 CPF: 07.671.643-53

  
 Manoel Ricardo de Araújo Lima Alves  
 Prefeito  
 CPF: 539.598.134-20

TOTAL

FONTE: Balançotes e Relatórios Contábeis.

MUNICÍPIO: Saloá  
 ESTADO: Pernambuco  
 Exercício: 2018

RELATÓRIO RESUMIDO DA EXECUÇÃO ORÇAMENTÁRIA  
 DEMONSTRATIVO DAS PARCELIAS PÚBLICO-PRIVADAS  
 ORÇAMENTO DA SEGURIDADE SOCIAL

PERÍODO: JANEIRO A FEVEREIRO - BIMESTRE JANEIRO E FEVEREIRO DE 2018

RREO Anexo 13 (Lei nº 11.079, de 30.12.2004, arts. 22, 25 e 28)

ESPECIFICAÇÃO	SALDO TOTAL EM 31 DE DEZEMBRO DO EXERCÍCIO ANTERIOR (a)	REGISTROS EFETUADOS EM 2018										SALDO TOTAL (c) = (a+b)			
		No bimestre	Até o bimestre (b)												
TOTAL DE ATIVOS															
Direitos Futuros															
Ativos Contabilizados na SPE															
Contrapartida para Provisões de PPP															
TOTAL DE PASSIVOS (I)															
Obrigações Não Relacionadas a Serviços															
Contrapartida de Ativos da SPE															
Provisões de PPP															
GARANTIAS DE PPP (II)															
SALDO LÍQUIDO DE PASSIVOS DE PPP (III) = (I- II)															
PASSIVOS CONTINGENTES															
Contraprestações Futuras															
Riscos Não Provisionados															
Outros Passivos Contingentes															
ATIVOS CONTINGENTES															
Serviços Futuros															
Outros Ativos Contingentes															
<b>DESPESAS DE PPP</b>															
Do Ente Federado															
Das Estadais Não-Dependentes															
TOTAL DAS DESPESAS															
RECEITA CORRENTE LÍQUIDA (RCL)															
TOTAL DAS DESPESAS / RCL (%)															

FONTE: Balanço e Relatórios Contábeis.

Saldo Em 31 de Março de 2018.

José Fernando de Lima  
 Secretário de Finanças  
 CPF: 047.934.254-68

Nataniel de Jesus Silva  
 RFB/CP/07/671.033-6  
 CPF: 07.671.033-6

Município de Saloá - Pernambuco  
 FFB/CP/07/671.033-6  
 CPF: 539.556.334-20



MUNICÍPIO: Saloá  
 ESTADO: Pernambuco  
 Exercício: 2018

RELATÓRIO RESUMIDO DA EXECUÇÃO ORÇAMENTÁRIA  
 DEMONSTRATIVO SIMPLIFICADO DO RELATÓRIO RESUMIDO DA EXECUÇÃO ORÇAMENTÁRIA  
 ORÇAMENTO DA SEGURIDADE SOCIAL  
 PERÍODO: JANEIRO A FEVEREIRO - BIMESTRE JANEIRO E FEVEREIRO DE 2018

RF0 - Anexo XVIII (RP, Art. 16)

BALANÇO ORÇAMENTÁRIO		No bimestre	Até o bimestre		
<b>RECEITAS</b>					
Previsão Inicial		11.327.500,00	67.965.000,00		
Previsão Atualizada		11.327.500,00	67.965.000,00		
Recitas Realizadas		6.969.806,72	6.969.806,72		
Deficit Orçamentário		0,00	0,00		
Saldo de Exercícios Anteriores (Utilizados para Créditos Adicionais)		0,00	0,00		
<b>DESPESAS</b>					
Dotação Inicial		11.327.500,00	67.965.000,00		
Créditos Adicionais		11.327.500,00	67.965.000,00		
Dotação Atualizada		11.327.500,00	67.965.000,00		
Dotação Empenhadas		37.564.980,29	37.564.980,29		
Dotação Liquidadas		6.337.171,49	6.337.171,49		
Superávit Orçamentário		632.635,23	632.635,23		
<b>DESPESAS POR FUNÇÃO/SUBFUNÇÃO</b>		<b>No bimestre</b>	<b>Até o bimestre</b>		
Despesas Empenhadas		37.564.980,29	37.564.980,29		
Despesas Liquidadas		6.337.171,49	6.337.171,49		
<b>RECEITA CORRENTE LÍQUIDA - RCL</b>			<b>Até o bimestre</b>		
Receita Corrente Líquida			34.664.106,40		
<b>RECEITAS/DESPESAS DOS REGIMES DE PREVIDÊNCIA</b>		<b>No bimestre</b>	<b>até o bimestre</b>		
<b>Regime Geral da Previdência Social</b>					
Receitas Previdenciárias Realizadas (I)		0,00	0,00		
Despesas Previdenciárias Liquidadas (II)		0,00	0,00		
Resultado Previdenciário (III) = (I-II)		0,00	0,00		
<b>Regime Próprio de Previdência Social dos Servidores</b>					
Receitas Previdenciárias Realizadas (IV)		537.057,12	537.057,12		
Despesas Previdenciárias Liquidadas (V)		581.481,75	581.481,75		
Resultado Previdenciário (VI) = (IV-V)		-44.424,63	-44.424,63		
<b>RESULTADO NOMINAL E PRIMÁRIO</b>		<b>Meta Fixada no Anexo de Metas Fiscais de LDO (a)</b>	<b>Resultado Apurado até o bimestre (b)</b>	<b>% em Relação a Meta (b/a)</b>	
Resultado Nominal		0,00	-1.273.292,18	?	
Resultado Primário		1.602.753,00	647.038,31	40	
<b>RESTOS A PAGAR POR PODER E MINISTÉRIO PÚBLICO</b>		<b>Inscrição</b>	<b>Cancelamento até o bimestre</b>	<b>Pagamento até o bimestre</b>	<b>Saldo</b>
<b>RESTOS A PAGAR PROCESSADOS</b>		11.565.610,30	0,00	1.359.314,35	10.206.295,95
Poder Executivo		11.565.610,30	0,00	1.359.314,35	10.206.295,95
Poder Legislativo		0,00	0,00	0,00	0,00
Poder Judiciário		0,00	0,00	0,00	0,00
Ministério Público		0,00	0,00	0,00	0,00
<b>RESTOS A PAGAR NÃO-PROCESSADOS</b>		149.829,35	0,00	0,00	149.829,35
Poder Executivo		149.829,35	0,00	0,00	149.829,35
Poder Legislativo		0,00	0,00	0,00	0,00
Poder Judiciário		0,00	0,00	0,00	0,00
Ministério Público		0,00	0,00	0,00	0,00
<b>TOTAL</b>		<b>11.715.439,65</b>	<b>0,00</b>	<b>1.359.314,35</b>	<b>10.356.125,30</b>
<b>DESPESAS COM MANUTENÇÃO E DESENVOLVIMENTO DO ENSINO</b>		<b>Valor apurado até o bimestre</b>	<b>Limites Constitucionais Anuais</b>		
			<b>% Mínimo a Aplicar no Exercício</b>	<b>% Aplicado Até o bimestre</b>	
Mínimo Anual de 25% dos Impostos na Manutenção e Desenvolvimento do Ensino-MDE		504.510,28	25%	14,57	
Mínimo Anual de 60% do FUNDEB na Remuneração do Magistério com Ensino Fundamental e Médio		0,00	60%	0,00	
Mínimo Anual de 60% do FUNDEB na Rem. do Magistério com Educ. Infantil e Ensino Fundamental		1.178.831,35	60%	50,75	
Complementação da União ao FUNDEB		0,00	-	0,00	
<b>RECEITAS DE OPERAÇÕES DE CRÉDITO E DESPESAS DE CAPITAL</b>		<b>Valor apurado até o bimestre</b>	<b>Saldo a realizar</b>		
Receita de Operações de Crédito		0,00	0,00		
Despesa de Capital Líquida		0,00	17.103.041,73		
<b>PROJEÇÃO ATUARIAL DOS REGIMES DE PREVIDÊNCIA</b>		<b>Exercício em Referência</b>	<b>1º Exercício</b>	<b>2º Exercício</b>	<b>3º Exercício</b>
<b>Regime Geral de Previdência Social</b>					
Receitas Previdenciárias (I)	0,00	0,00	0,00	0,00	0,00
Despesas Previdenciárias (II)	0,00	0,00	0,00	0,00	0,00
Resultado Previdenciário (III) = (I-II)	0,00	0,00	0,00	0,00	0,00
<b>Regime Próprio de Previdência Social dos Servidores</b>					
Receitas Previdenciárias (IV)	3.549.056,30	0,00	0,00	0,00	0,00
Despesas Previdenciárias (V)	3.324.929,36	0,00	0,00	0,00	0,00
Resultado Previdenciário (VI) = (IV-V)	224.126,94	0,00	0,00	0,00	0,00
<b>RECEITA DE ALIENAÇÃO DE ATIVOS E APLICAÇÃO DOS RECURSOS</b>		<b>Valor apurado até o bimestre</b>	<b>Saldo a Realizar</b>		
Receita de Operação de Crédito		0,00	50.000,00		
Aplicação dos Recursos da Alienação de Ativos		0,00	0,00		
<b>DESPESAS COM AÇÕES E SERVIÇOS PÚBLICOS DE SAÚDE</b>		<b>Valor apurado até o Bimestre</b>	<b>Limite Constitucional Anual</b>		
			<b>% Mínimo a Aplicar no 2018</b>	<b>% Aplicado até o bimestre</b>	
Despesas Próprias com Ações e Serviços Públicos de Saúde		530.645,06	15%	14,53	
<b>DESPESAS DE CARÁTER CONTINUADO DERIVADAS DE PPP'S CONTRATADAS</b>		<b>VALOR APURADO NO EXERCÍCIO CORRENTE</b>			
Total das Despesas / RCL (%)		0,00			

FONTE: Balançotes e Relatórios Contábeis.

Saloá, 30 de Março de 2018  
  
 José Fernandes de Lima  
 Secretário de Finanças  
 CPF: 047.934.554-68

  
 Natanael de Vasconcelos Silva  
 TC-CRC/PE 007497/0-2  
 CPF: 077.671.764-53

  
 Manoel Fernando de Andrade Lima Alves  
 Prefeito  
 CPF: 539.656.334-20