

PREFEITURA MUNICIPAL DE TRINDADE
RELATÓRIO RESUMIDO DA EXECUÇÃO ORÇAMENTÁRIA
BALANÇO ORÇAMENTÁRIO
ORÇAMENTOS FISCAIS E DA SEGURIDADE SOCIAL
PERÍODO: Janeiro a Junho 2017/BIMESTRE Maio - Junho

1 of 6

RREO - ANEXO I (LRF, Art. 52, inciso I, alíneas "a" e "b" do inciso II e § 1º)

RS 1

RECEITAS	PREVISÃO INICIAL	PREVISÃO ATUALIZADA (a)	RECEITAS REALIZADAS				SALDO A REALIZAR (a-c)
			BIMESTRE		JAN A JUN		
			(b)	% (b/a)	(c)	% (c/a)	
RECEITAS(EXCETO INTRA-ORÇAMENTÁRIAS)(1)	76.969.000,00	76.969.000,00	10.231.725,97	13,29	30.279.327,52	39,34	46.689.672,48
RECEITAS CORRENTES	68.769.000,00	68.769.000,00	9.726.428,04	14,14	29.715.232,52	43,21	39.053.767,48
RECEITA TRIBUTÁRIA	3.435.000,00	3.435.000,00	383.491,14	11,16	1.266.406,65	36,87	2.168.593,35
Impostos	3.190.000,00	3.190.000,00	372.944,29	11,69	1.208.942,14	37,90	1.981.057,86
IPTU	200.000,00	200.000,00	672,37	0,34	5.550,87	2,78	194.449,13
ITBI	200.000,00	200.000,00	19.069,19	9,53	44.695,01	22,35	155.304,99
ISS	1.600.000,00	1.600.000,00	149.815,58	9,36	441.814,69	27,61	1.158.185,31
Outros Impostos	1.190.000,00	1.190.000,00	203.387,15	17,09	716.881,57	60,24	473.118,43
Taxas	230.000,00	230.000,00	10.546,85	4,59	57.464,51	24,98	172.535,49
Contribuição de Melhoria	15.000,00	15.000,00	0,00	0,00	0,00	0,00	15.000,00
RECEITA DE CONTRIBUIÇÕES	3.285.000,00	3.285.000,00	357.989,35	10,90	1.317.836,85	40,12	1.967.163,15
Contribuições Sociais	2.415.000,00	2.415.000,00	246.093,49	10,19	913.916,20	37,84	1.501.083,80
Contribuição de Intervenção no Domínio Econômico	0,00	0,00	0,00	0,00	0,00	0,00	0,00
Contribuição para o Custeio do Serviço de Manutenção Púb	870.000,00	870.000,00	111.893,86	12,86	403.920,65	46,43	466.079,35
RECEITA PATRIMONIAL	1.037.000,00	1.037.000,00	32.134,88	3,10	110.261,06	10,53	926.738,94
Receitas Imobiliárias	10.000,00	10.000,00	0,00	0,00	0,00	0,00	10.000,00
Receitas de Valores Mobiliários	1.007.000,00	1.007.000,00	32.134,88	3,19	110.261,06	10,95	896.738,94
Receitas de Concessões e Permissões	0,00	0,00	0,00	0,00	0,00	0,00	0,00
Compensação Financeira	0,00	0,00	0,00	0,00	0,00	0,00	0,00
Outras Receitas Patrimoniais	20.000,00	20.000,00	0,00	0,00	0,00	0,00	20.000,00
Receita da Cessão de Direitos	0,00	0,00	0,00	0,00	0,00	0,00	0,00
Receita Decorrente do Direito de Exploração de Bens Públi	0,00	0,00	0,00	0,00	0,00	0,00	0,00
RECEITA AGROPECUÁRIA	0,00	0,00	0,00	0,00	0,00	0,00	0,00
Receita da Produção Vegetal	0,00	0,00	0,00	0,00	0,00	0,00	0,00
Receita da Produção Animal e Derivados	0,00	0,00	0,00	0,00	0,00	0,00	0,00
Outras Receitas Agropecuárias	0,00	0,00	0,00	0,00	0,00	0,00	0,00
RECEITA INDUSTRIAL	0,00	0,00	0,00	0,00	0,00	0,00	0,00
Receita da Indústria de Transformação	0,00	0,00	0,00	0,00	0,00	0,00	0,00
Receita da Indústria de Construção	0,00	0,00	0,00	0,00	0,00	0,00	0,00
Outras Receitas da Indústria	0,00	0,00	0,00	0,00	0,00	0,00	0,00
RECEITA DE SERVIÇOS	240.000,00	240.000,00	0,00	0,00	22.408,35	9,34	217.591,65
TRANSFERÊNCIAS CORRENTES	60.490.000,00	60.490.000,00	8.945.923,87	14,79	26.984.888,74	44,61	33.505.111,26
Transferências Intergovernamentais	59.335.000,00	59.335.000,00	8.902.756,27	15,00	26.874.510,71	45,29	32.460.489,29
Transferências de Instituições Privadas	50.000,00	50.000,00	0,00	0,00	0,00	0,00	50.000,00
Transferências do Exterior	0,00	0,00	0,00	0,00	0,00	0,00	0,00
Transferências de Pessoas	5.000,00	5.000,00	0,00	0,00	0,00	0,00	5.000,00
Transferências de Convênios	1.100.000,00	1.100.000,00	43.167,60	3,92	110.378,03	10,03	989.621,97
Transferências para o Combate à Fome	0,00	0,00	0,00	0,00	0,00	0,00	0,00
OUTRAS RECEITAS CORRENTES	282.000,00	282.000,00	6.888,80	2,44	13.430,87	4,76	268.569,13
Multas e Juros de Mora	60.000,00	60.000,00	0,00	0,00	0,00	0,00	60.000,00
Indenizações e Restituições	62.000,00	62.000,00	6.398,68	10,32	10.653,49	17,18	51.346,51
Receita da Dívida Ativa	60.000,00	60.000,00	490,12	0,82	2.777,38	4,63	57.222,62
Receitas Decorrentes de Aportes Periódicos para Amortiza	0,00	0,00	0,00	0,00	0,00	0,00	0,00
Receitas Correntes Diversas	100.000,00	100.000,00	0,00	0,00	0,00	0,00	100.000,00
Receita de Serviços	0,00	0,00	0,00	0,00	0,00	0,00	0,00
Receita da Indústria Extrativa Mineral	0,00	0,00	0,00	0,00	0,00	0,00	0,00

FONTE: SCP - Contabilidade [8.2: 16.2133], PREFEITURA MUNICIPAL DE TRINDADE. Data/hora da emissão: 27/jul/2017 14h e 42m

Nota Explicativa

FEU

[Assinatura]

PREFEITURA MUNICIPAL DE TRINDADE
RELATÓRIO RESUMIDO DA EXECUÇÃO ORÇAMENTÁRIA

BALANÇO ORÇAMENTÁRIO

ORÇAMENTOS FISCAIS E DA SEGURIDADE SOCIAL

PERÍODO: Janeiro a Junho 2017/BIMESTRE Maio - Junho

2 of 6

RREO - ANEXO 1 (LRF, Art. 52, inciso I, alíneas "a" e "b" do inciso II e § 1º)

RS 1

RECEITAS	PREVISÃO INICIAL	PREVISÃO ATUALIZADA (a)	RECEITAS REALIZADAS				SALDO A REALIZAR (a-c)
			BIMESTRE (b)	% (b/a)	JAN A JUN (c)	% (c/a)	
RECEITAS DE CAPITAL	8.200.000,00	8.200.000,00	505.297,93	6,16	564.095,00	6,88	7.635.905,00
OPERAÇÕES DE CRÉDITO	0,00	0,00	0,00	0,00	0,00	0,00	0,00
Operações de Crédito Internas	0,00	0,00	0,00	0,00	0,00	0,00	0,00
Operações de Crédito Externas	0,00	0,00	0,00	0,00	0,00	0,00	0,00
ALIENAÇÃO DE BENS	200.000,00	200.000,00	0,00	0,00	0,00	0,00	0,00
Alienação de Bens Móveis	100.000,00	100.000,00	0,00	0,00	0,00	0,00	200.000,00
Alienação de Bens Imóveis	100.000,00	100.000,00	0,00	0,00	0,00	0,00	100.000,00
ARMORTIZAÇÃO DE EMPRÉSTIMOS	0,00	0,00	0,00	0,00	0,00	0,00	100.000,00
TRANSFERÊNCIAS DE CAPITAL	8.000.000,00	8.000.000,00	505.297,93	6,32	564.095,00	7,05	7.435.905,00
Transferências Intergovernamentais	3.000.000,00	3.000.000,00	293.985,34	9,80	293.985,34	9,80	2.706.014,66
Transferências de Instituições Privadas	0,00	0,00	0,00	0,00	0,00	0,00	0,00
Transferências do Exterior	0,00	0,00	0,00	0,00	0,00	0,00	0,00
Transferências de Pessoas	0,00	0,00	0,00	0,00	0,00	0,00	0,00
Transferência de Outras Instit. Públicas	0,00	0,00	0,00	0,00	0,00	0,00	0,00
Transferências de Convênios	0,00	0,00	0,00	0,00	0,00	0,00	0,00
Transferência para o Combate à Fome	5.000.000,00	5.000.000,00	211.312,59	4,23	270.109,66	5,40	4.729.890,34
OUTRAS RECEITAS DE CAPITAL	0,00	0,00	0,00	0,00	0,00	0,00	0,00
Integralização do Capital Social	0,00	0,00	0,00	0,00	0,00	0,00	0,00
Remuneração das Disponibilidades	0,00	0,00	0,00	0,00	0,00	0,00	0,00
Receitas de Capital Diversas	0,00	0,00	0,00	0,00	0,00	0,00	0,00

FONTE: SCPI - Contabilidade [8.21.16.2133], PREFEITURA MUNICIPAL DE TRINDADE, Data/hora da emissão: 27/jul/2017 14h e 42m

Nota Explicativa

ELM 

PREFEITURA MUNICIPAL DE TRINDADE
RELATÓRIO RESUMIDO DA EXECUÇÃO ORÇAMENTÁRIA

BALANÇO ORÇAMENTÁRIO

ORÇAMENTOS FISCAIS E DA SEGURIDADE SOCIAL

PERÍODO: Janeiro a Junho 2017/BIMESTRE Maio - Junho

3 of 6

RREO - ANEXO I (LRF, Art. 52, inciso I, alíneas "a" e "b" do inciso II e § 1º)

RECEITAS	PREVISÃO INICIAL	PREVISÃO ATUALIZADA (a)	RECEITAS REALIZADAS				SALDO A REALIZAR (a-c)
			BIMESTRE		JAN A JUN		
			(b)	% (b/a)	(c)	% (c/a)	
RECEITAS INTRA-ORÇAMENTÁRIAS (II)	4.235.000,00	4.235.000,00	737.388,84	17,41	2.184.590,85	51,58	2.050.409,15
RECEITAS CORRENTES	4.235.000,00	4.235.000,00	737.388,84	17,41	2.184.590,85	51,58	2.050.409,15
RECEITA TRIBUTÁRIA	0,00	0,00	0,00	0,00	0,00	0,00	0,00
Impostos	0,00	0,00	0,00	0,00	0,00	0,00	0,00
Taxas	0,00	0,00	0,00	0,00	0,00	0,00	0,00
Contribuição de Melhoria	0,00	0,00	0,00	0,00	0,00	0,00	0,00
RECEITA DE CONTRIBUIÇÕES	4.225.000,00	4.225.000,00	737.388,84	17,45	2.184.590,85	51,71	2.040.409,15
Contribuições Sociais	4.225.000,00	4.225.000,00	737.388,84	17,45	2.184.590,85	51,71	2.040.409,15
Contribuições Econômicas	0,00	0,00	0,00	0,00	0,00	0,00	0,00
RECEITA PATRIMONIAL	0,00	0,00	0,00	0,00	0,00	0,00	0,00
Receitas Imobiliárias	0,00	0,00	0,00	0,00	0,00	0,00	0,00
Receitas de Valores Mobiliários	0,00	0,00	0,00	0,00	0,00	0,00	0,00
Receitas de Concessões e Permissões	0,00	0,00	0,00	0,00	0,00	0,00	0,00
Compensação Financeira	0,00	0,00	0,00	0,00	0,00	0,00	0,00
Outras Receitas Patrimoniais	0,00	0,00	0,00	0,00	0,00	0,00	0,00
RECEITA AGROPECUÁRIA	0,00	0,00	0,00	0,00	0,00	0,00	0,00
Receita da Produção Vegetal	0,00	0,00	0,00	0,00	0,00	0,00	0,00
Receita da Produção Animal e Derivados	0,00	0,00	0,00	0,00	0,00	0,00	0,00
Outras Receitas Agropecuárias	0,00	0,00	0,00	0,00	0,00	0,00	0,00
RECEITA INDUSTRIAL	0,00	0,00	0,00	0,00	0,00	0,00	0,00
Receita da Indústria de Transformação	0,00	0,00	0,00	0,00	0,00	0,00	0,00
Receita da Indústria de Construção	0,00	0,00	0,00	0,00	0,00	0,00	0,00
Outras Receitas da Indústria	0,00	0,00	0,00	0,00	0,00	0,00	0,00
RECEITA DE SERVIÇOS	0,00	0,00	0,00	0,00	0,00	0,00	0,00
TRANSFERÊNCIAS CORRENTES	0,00	0,00	0,00	0,00	0,00	0,00	0,00
Transferências Intergovernamentais	0,00	0,00	0,00	0,00	0,00	0,00	0,00
Transferências de Instituições Privadas	0,00	0,00	0,00	0,00	0,00	0,00	0,00
Transferências do Exterior	0,00	0,00	0,00	0,00	0,00	0,00	0,00
Transferências de Pessoas	0,00	0,00	0,00	0,00	0,00	0,00	0,00
Transferências de Convênios	0,00	0,00	0,00	0,00	0,00	0,00	0,00
OUTRAS RECEITAS CORRENTES	10.000,00	10.000,00	0,00	0,00	0,00	0,00	0,00
Multas e Juros de Mora	10.000,00	10.000,00	0,00	0,00	0,00	0,00	10.000,00
Indenizações e Restituições	0,00	0,00	0,00	0,00	0,00	0,00	0,00
Receita da Dívida Ativa	0,00	0,00	0,00	0,00	0,00	0,00	0,00
Receitas Correntes Diversas	0,00	0,00	0,00	0,00	0,00	0,00	0,00
RECEITAS DE CAPITAL	0,00	0,00	0,00	0,00	0,00	0,00	0,00
OPERAÇÕES DE CRÉDITO	0,00	0,00	0,00	0,00	0,00	0,00	0,00
Operações de Crédito Internas	0,00	0,00	0,00	0,00	0,00	0,00	0,00
Operações de Crédito Externas	0,00	0,00	0,00	0,00	0,00	0,00	0,00
ALIENAÇÃO DE BENS	0,00	0,00	0,00	0,00	0,00	0,00	0,00
Alienação de Bens Móveis	0,00	0,00	0,00	0,00	0,00	0,00	0,00
Alienação de Bens Imóveis	0,00	0,00	0,00	0,00	0,00	0,00	0,00
ARMORTIZAÇÃO DE EMPRÉSTIMOS	0,00	0,00	0,00	0,00	0,00	0,00	0,00
TRANSFERÊNCIAS DE CAPITAL	0,00	0,00	0,00	0,00	0,00	0,00	0,00
Transferências Intergovernamentais	0,00	0,00	0,00	0,00	0,00	0,00	0,00
Transferências de Instituições Privadas	0,00	0,00	0,00	0,00	0,00	0,00	0,00
Transferências do Exterior	0,00	0,00	0,00	0,00	0,00	0,00	0,00
Transferências de Pessoas	0,00	0,00	0,00	0,00	0,00	0,00	0,00
Transferência de Outras Instit. Públicas	0,00	0,00	0,00	0,00	0,00	0,00	0,00
Transferências de Convênios	0,00	0,00	0,00	0,00	0,00	0,00	0,00
Transferência para o Combate à Fome	0,00	0,00	0,00	0,00	0,00	0,00	0,00
OUTRAS RECEITAS DE CAPITAL	0,00	0,00	0,00	0,00	0,00	0,00	0,00
Integralização do Capital Social	0,00	0,00	0,00	0,00	0,00	0,00	0,00
Remuneração das Disponibilidades	0,00	0,00	0,00	0,00	0,00	0,00	0,00
Receitas de Capital Diversas	0,00	0,00	0,00	0,00	0,00	0,00	0,00
SUBTOTAL DAS RECEITAS (III) - (I)+(II)	81.204.000,00	81.204.000,00	10.969.114,81	13,51	32.463.918,37	39,98	48.740.081,63

FONTE: SCPI - Contabilidade [8.21.16.2133], PREFEITURA MUNICIPAL DE TRINDADE, Data/hora da emissão: 27/jul/2017 14h e 42m

Nota Explicativa

[Handwritten signatures]

PREFEITURA MUNICIPAL DE TRINDADE
RELATÓRIO RESUMIDO DA EXECUÇÃO ORÇAMENTÁRIA
BALANÇO ORÇAMENTÁRIO
ORÇAMENTOS FISCAIS E DA SEGURIDADE SOCIAL
PERÍODO: Janeiro a Junho 2017/BIMESTRE Maio - Junho

4 of 6

RREO - ANEXO 1 (LRF, Art. 52, inciso I, alíneas "a" e "b" do inciso II e § 1º)

R\$ 1

RECEITAS	PREVISÃO INICIAL	PREVISÃO ATUALIZADA (a)	RECEITAS REALIZADAS				SALDO A REALIZAR (a-c)
			BIMESTRE (b)	% (b/a)	JAN A JUN (c)	% (c/a)	
OPERAÇÕES DE CRÉDITO - REFINANCIAMENTO (IV)	0,00	0,00	0,00	0,00	0,00	0,00	0,00
Operações de Crédito Internas	0,00	0,00	0,00	0,00	0,00	0,00	0,00
Mobiliária	0,00	0,00	0,00	0,00	0,00	0,00	0,00
Contratual	0,00	0,00	0,00	0,00	0,00	0,00	0,00
Operações de Crédito Externas	0,00	0,00	0,00	0,00	0,00	0,00	0,00
Mobiliária	0,00	0,00	0,00	0,00	0,00	0,00	0,00
Contratual	0,00	0,00	0,00	0,00	0,00	0,00	0,00
SUBTOTAL COM REFINANCIAMENTO (V) = (III+IV)	81.204.000,00	81.204.000,00	10.969.114,81	13,51	32.463.918,37	39,98	48.740.081,63
DÉFICIT (VI)					1.186.959,85		
TOTAL (VII) = (V+VI)	81.204.000,00	81.204.000,00	10.969.114,81	13,51	33.650.878,22	41,44	48.740.081,63
SALDOS DE EXERCÍCIOS ANTERIORES							0,00
Recursos Arrecadados em Exercícios Anteriores - RPPS							0,00
Superávit Financeiro							0,00
Reabertura de Créditos Adicionais							0,00


Antonio Everton Soares Costa
 Prefeito Municipal


José Josivaldo Rufino da Silva
 CONTADOR
 CRC-PE 021.866/O-8
 CPF: 024.410.444-19

FONTE: SCPI - Contabilidade [8.21.16.2133], PREFEITURA MUNICIPAL DE TRINDADE, Data/hora da emissão: 27/ju/2017 14h e 42m

Nota Explicativa

PREFEITURA MUNICIPAL DE TRINDADE
RELATÓRIO RESUMIDO DA EXECUÇÃO ORÇAMENTÁRIA
BALANÇO ORÇAMENTÁRIO

ORÇAMENTOS FISCAIS E DA SEGURIDADE SOCIAL
PERÍODO: Janeiro a Junho 2017/BIMESTRE Maio - Junho

5 of 6

REEO - ANEXO I (LRF, Art. 52, inciso I, alíneas "a" e "b" do inciso II e § 1º)

DESPESAS	DOTAÇÃO INICIAL (d)	DOTAÇÃO ATUALIZADA (e)	DESPESAS EMPENHADAS		SALDO (g) = (e-f)	DESPESAS LIQUIDADAS		SALDO (i) = (e-b)	DESPESAS PAGAS ATÉ O BIMESTRE (j)	INSCRITAS EM RESTOS A PAGAR NÃO PROCESSADOS* (k)
			(f)			(h)				
			BIMESTRE	JAN A JUN		BIMESTRE	JAN A JUN			
DESPESAS (EXCETO INTRA-ORÇAMENTÁRIAS)(VIII)										
DESPESAS CORRENTES	74.574.000,00	74.597.900,00	7.559.762,36	52.058.315,26	22.539.584,74	11.186.468,13	30.695.938,94	43.901.941,06	26.463.332,90	0,00
PESSOAL E ENCARGOS SOCIAIS	68.489.000,00	70.050.296,10	6.928.656,38	50.077.297,85	19.972.998,25	10.710.806,04	29.667.134,37	40.383.161,73	25.527.113,33	0,00
JUROS E ENCARGOS DA DÍVIDA	39.044.000,00	38.724.153,00	2.259.758,79	29.657.031,28	9.067.121,72	4.895.673,48	15.834.554,94	22.889.598,06	15.347.971,57	0,00
OUTRAS DESPESAS CORRENTES	115.000,00	315.000,00	0,00	297.500,00	17.500,00	835,92	88.528,02	226.471,98	88.528,02	0,00
DESPESAS DE CAPITAL	29.330.000,00	31.011.143,10	4.668.897,59	20.122.766,57	10.888.376,53	5.814.296,64	13.744.051,41	17.267.091,69	10.090.613,74	0,00
INVESTIMENTOS	5.385.000,00	4.547.603,90	631.105,98	1.981.017,41	2.566.586,49	475.662,09	1.028.824,57	3.518.779,33	936.219,57	0,00
INVERSÕES FINANCEIRAS	4.385.000,00	3.008.603,90	47.210,50	442.121,93	2.566.481,97	185.810,73	423.843,93	2.584.759,97	331.238,93	0,00
AMORTIZAÇÃO DA DÍVIDA	0,00	0,00	0,00	0,00	0,00	0,00	0,00	0,00	0,00	0,00
RESERVA DE CONTINGÊNCIA	1.000.000,00	1.539.000,00	583.895,48	1.538.895,48	104,52	289.851,36	604.980,64	934.019,36	604.980,64	0,00
RESERVA DE CONTINGÊNCIA	700.000,00	0,00	0,00	0,00	0,00	0,00	0,00	0,00	0,00	0,00
DESPESAS (INTRA-ORÇAMENTÁRIAS)(IX)										
DESPESAS CORRENTES	5.912.000,00	5.888.100,00	0,00	5.535.000,00	353.100,00	926.960,09	2.954.919,28	2.933.180,72	1.814.361,30	0,00
PESSOAL E ENCARGOS SOCIAIS	5.912.000,00	5.888.100,00	0,00	5.535.000,00	353.100,00	926.960,09	2.954.919,28	2.933.180,72	1.814.361,30	0,00
JUROS E ENCARGOS DA DÍVIDA	0,00	0,00	0,00	0,00	0,00	0,00	0,00	0,00	0,00	0,00
OUTRAS DESPESAS CORRENTES	0,00	0,00	0,00	0,00	0,00	0,00	0,00	0,00	0,00	0,00
DESPESAS DE CAPITAL	0,00	0,00	0,00	0,00	0,00	0,00	0,00	0,00	0,00	0,00
INVESTIMENTOS	0,00	0,00	0,00	0,00	0,00	0,00	0,00	0,00	0,00	0,00
INVERSÕES FINANCEIRAS	0,00	0,00	0,00	0,00	0,00	0,00	0,00	0,00	0,00	0,00
AMORTIZAÇÃO DA DÍVIDA	0,00	0,00	0,00	0,00	0,00	0,00	0,00	0,00	0,00	0,00
RESERVA DE CONTINGÊNCIA	0,00	0,00	0,00	0,00	0,00	0,00	0,00	0,00	0,00	0,00
RESERVA DO RPPS	0,00	0,00	0,00	0,00	0,00	0,00	0,00	0,00	0,00	0,00
SUBTOTAL DAS DESPESAS (X)=(VIII+IX)	80.486.000,00	80.486.000,00	7.559.762,36	57.593.315,26	22.892.684,74	12.113.428,22	33.650.878,22	46.835.121,78	28.277.694,20	0,00

Fonte: SCPI - Contabilidade [8.21.16.2133], PREFEITURA MUNICIPAL DE TRINDADE, Data/hora da emissão: 27/jul/2017 14h e 42m*

[Assinatura]

PREFEITURA MUNICIPAL DE TRINDADE
RELATÓRIO RESUMIDO DA EXECUÇÃO ORÇAMENTÁRIA

BALANÇO ORÇAMENTÁRIO

ORÇAMENTOS FISCAIS E DA SEGURIDADE SOCIAL
PERÍODO: Janeiro a Junho 2017/BIMESTRE Maio - Junho

6 of 6

REPO - ANEXO I (LRF, Art. 52, inciso I, alíneas "a" e "b" do inciso II e § 1º)

DESPESAS	DOTAÇÃO INICIAL (d)		DOTAÇÃO ATUALIZADA (e)		DESPESAS EMPENHADAS		SALDO (g) = (e-f)	DESPESAS LIQUIDADAS		SALDO (i) = (e-h)	DESPESAS PAGAS ATÉ O BIMESTRE (j)	INSCRITAS EM RESTOS A PAGAR NÃO PROCESSADOS? (k)	RS 1
	JAN A JUN		JAN A JUN		BIMESTRE	JAN A JUN		JAN A JUN					
	BIMESTRE	(f)	BIMESTRE	(h)			BIMESTRE	(b)	(i)	(j)			
AMORTIZAÇÃO DA DÍVIDA - REFINANCIAMENTO (XI)	0,00	0,00	0,00	0,00	0,00	0,00	0,00	0,00	0,00	0,00	0,00	0,00	0,00
Amortização da Dívida Interna	0,00	0,00	0,00	0,00	0,00	0,00	0,00	0,00	0,00	0,00	0,00	0,00	0,00
Dívida Mobiliária	0,00	0,00	0,00	0,00	0,00	0,00	0,00	0,00	0,00	0,00	0,00	0,00	0,00
Outras Dívidas	0,00	0,00	0,00	0,00	0,00	0,00	0,00	0,00	0,00	0,00	0,00	0,00	0,00
Amortização da Dívida Externa	0,00	0,00	0,00	0,00	0,00	0,00	0,00	0,00	0,00	0,00	0,00	0,00	0,00
Dívida Mobiliária	0,00	0,00	0,00	0,00	0,00	0,00	0,00	0,00	0,00	0,00	0,00	0,00	0,00
Outras Dívidas	0,00	0,00	0,00	0,00	0,00	0,00	0,00	0,00	0,00	0,00	0,00	0,00	0,00
SUBTOTAL COM REFINANCIAMENTO (XII) = (X + XI)	80.486.000,00	80.486.000,00	80.486.000,00	80.486.000,00	7.559.762,36	57.593.315,26	22.892.684,74	12.113.428,22	33.650.878,22	46.835.121,78	28.277.694,20	0,00	0,00
SUPERA VLT (XIII)													
TOTAL (XIV) = (XII + XIII)	80.486.000,00	80.486.000,00	80.486.000,00	80.486.000,00	7.559.762,36	57.593.315,26	22.892.684,74	12.113.428,22	33.650.878,22	46.835.121,78	28.277.694,20	0,00	0,00
RESERVA DO RPPS	718.000,00	718.000,00	718.000,00	718.000,00	0,00	0,00	718.000,00	0,00	0,00	718.000,00	0,00	0,00	0,00

Antônio
Antônio Everton Soares Costa
Prefeito Municipal


José Josivaldo Ruffino da Silva
CONTADOR
CRC-PE 021.866/O-8
CPF: 024.410.444-19

PREFEITURA MUNICIPAL DE TRINDADE
RELATÓRIO RESUMIDO DA EXECUÇÃO ORÇAMENTÁRIA
DEMONSTRATIVO DA EXECUÇÃO DAS DESPESAS POR FUNÇÃO E SUBFUNÇÃO
ORÇAMENTOS FISCAIS E DA SEGURIDADE SOCIAL
PERÍODO: Janeiro a Junho 2017/BIMESTRE

RREO - Anexo 2 (LRF, Art. 52, inciso II, alínea "c")

FUNÇÃO/SUBFUNÇÃO	DOTAÇÃO INICIAL		DOTAÇÃO ATUALIZADA		DESPESAS EMPENHADAS			DESPESAS LIQUIDADAS			SALDO (e) = (a-d)	INSCRITAS EM RESTOS A PAGAR NÃO PROCESSADOS (f)
	(a)		(b)		(b) = (b) - (a)		(d)		%			
	BIMESTRE	ATÉ BIMESTRE	BIMESTRE	ATÉ BIMESTRE	BIMESTRE	ATÉ BIMESTRE	BIMESTRE	ATÉ BIMESTRE				
DESPESAS (EXCETO INTRA-ORÇAMENTÁRIAS) (1)	75.292.000,00	75.315.900,00	7.559.762,36	52.058.315,26	90,39	23.257.584,74	11.186.468,13	30.695.958,94	91,22	44.619.941,06	0,00	
Legislativa	2.370.000,00	2.370.000,00	413.651,29	1.169.897,44	2,03	1.200.102,56	413.651,29	1.169.897,44	3,48	1.200.102,56	0,00	
Ação Legislativa	2.370.000,00	2.370.000,00	413.651,29	1.169.897,44	2,03	1.200.102,56	413.651,29	1.169.897,44	3,48	1.200.102,56	0,00	
Judiciária	514.000,00	650.000,00	163.000,00	446.680,00	0,78	263.320,00	36.400,00	131.400,00	0,39	518.600,00	0,00	
Ação Judiciária	407.000,00	107.000,00	0,00	3.600,00	0,01	103.400,00	0,00	1.400,00	0,00	105.600,00	0,00	
Defesa do Interesse Público no Processo Judiciário	107.000,00	543.000,00	163.000,00	443.080,00	0,77	99.920,00	36.400,00	130.000,00	0,39	413.000,00	0,00	
Administração	6.242.000,00	6.714.774,00	912.607,58	5.966.141,99	10,36	748.632,01	942.319,35	2.730.431,92	8,11	3.984.342,08	0,00	
Administração Geral	3.459.000,00	3.056.300,00	200.006,62	2.821.748,11	4,90	234.551,89	466.701,40	1.505.046,91	4,47	1.551.253,09	0,00	
Administração Financeira	2.650.000,00	3.558.070,00	712.150,96	3.142.103,88	5,46	415.966,12	473.627,95	1.223.095,01	3,63	2.334.974,99	0,00	
Controle Interno	133.000,00	100.404,00	450,00	2.290,00	0,00	98.114,00	1.990,00	2.290,00	0,01	98.114,00	0,00	
Segurança Pública	795.000,00	741.219,40	341.530,45	664.872,72	1,15	76.346,68	110.346,97	290.162,09	0,86	451.057,31	0,00	
Defesa Civil	795.000,00	741.219,40	341.530,45	664.872,72	1,15	76.346,68	110.346,97	290.162,09	0,86	451.057,31	0,00	
Assistência Social	3.944.000,00	3.944.000,00	216.092,19	1.481.710,87	2,57	2.462.289,13	439.372,64	860.053,47	2,56	3.083.946,53	0,00	
Administração Geral	1.255.000,00	1.159.000,00	54.018,94	700.816,81	1,22	458.183,19	168.557,96	387.696,27	1,15	771.303,73	0,00	
Assistência à Criança e ao Adolescente	1.669.000,00	1.699.000,00	86.882,42	569.341,99	0,97	1.129.658,91	183.315,86	329.966,38	0,98	1.369.033,62	0,00	
Assistência Comunitária	1.020.000,00	1.086.000,00	75.190,83	211.552,97	0,37	874.447,03	87.498,82	142.390,82	0,42	943.609,18	0,00	
Previdência Social	6.534.000,00	6.534.000,00	1.100.043,53	3.203.933,50	5,56	3.330.066,50	1.100.043,53	3.203.933,50	9,52	3.330.066,50	0,00	
Previdência do Regime Estatutário	6.534.000,00	6.534.000,00	1.100.043,53	3.203.933,50	5,56	3.330.066,50	1.100.043,53	3.203.933,50	9,52	3.330.066,50	0,00	
Saúde	15.964.000,00	15.924.000,00	1.630.715,79	8.622.115,33	14,97	7.301.884,67	2.489.958,34	6.159.628,09	18,30	9.764.371,91	0,00	
Administração Geral	1.767.000,00	1.338.797,00	232.318,47	1.017.053,04	1,77	321.743,96	330.726,85	727.195,50	2,16	611.601,50	0,00	
Formação de Recursos Humanos	32.000,00	23.000,00	1.874,00	6.839,00	0,01	16.161,00	2.811,00	6.839,00	0,02	16.161,00	0,00	
Atenção Básica	42.000,00	42.000,00	0,00	0,00	0,00	42.000,00	0,00	0,00	0,00	42.000,00	0,00	
Assistência Hospitalar e Ambulatorial	5.561.000,00	5.277.000,00	553.678,87	2.955.233,05	5,13	2.321.766,95	734.765,19	2.202.995,51	6,55	3.074.004,49	0,00	
Supporte Profilático e Terapêutico	7.624.000,00	7.980.203,00	814.908,67	4.107.881,66	7,13	3.872.321,34	1.247.776,30	2.943.994,33	8,75	5.036.208,67	0,00	
Vigilância Sanitária	150.000,00	465.000,00	0,00	361.405,21	0,63	103.594,79	131.978,01	157.822,13	0,47	307.177,87	0,00	
Vigilância Epidemiológica	596.000,00	596.000,00	21.345,78	124.230,63	0,22	471.769,37	27.972,40	81.388,73	0,24	514.611,27	0,00	
Trabalho	192.000,00	202.000,00	6.590,00	49.472,74	0,09	152.527,26	13.928,59	39.392,89	0,12	162.607,11	0,00	
Empregabilidade	185.000,00	185.000,00	0,00	66,00	0,00	184.934,00	0,00	66,00	0,00	184.934,00	0,00	
Educação	185.000,00	185.000,00	0,00	66,00	0,00	184.934,00	0,00	66,00	0,00	184.934,00	0,00	
Administração Geral	25.750.000,00	26.715.514,50	1.730.673,03	24.767.072,80	43,00	1.948.441,70	4.305.799,79	12.738.157,63	37,85	13.977.356,87	0,00	
Normalização e Fiscalização	1.014.000,00	1.213.300,00	277.819,39	960.057,11	1,67	253.242,89	261.782,94	711.450,76	2,11	501.849,24	0,00	
Normalização e Fiscalização	10.000,00	10.000,00	0,00	0,00	0,00	10.000,00	0,00	0,00	0,00	10.000,00	0,00	
Alimentação e Nutrição	710.000,00	840.000,00	0,00	749.043,60	1,30	90.956,40	218.558,54	410.903,37	1,22	429.096,63	0,00	
Ensino Fundamental	21.986.000,00	23.198.900,00	1.134.721,22	22.011.380,91	38,22	1.187.519,09	3.521.416,54	10.851.910,93	32,25	12.346.989,07	0,00	

FONTE: SCPI - Contabilidade [8.21.16.2133], PREFEITURA MUNICIPAL DE TRINDADE, Data hora da emissão: 27/jul/2017 14h e 45m

PREFEITURA MUNICIPAL DE TRINDADE
RELATÓRIO RESUMIDO DA EXECUÇÃO ORÇAMENTÁRIA
DEMONSTRATIVO DA EXECUÇÃO DAS DESPESAS POR FUNÇÃO E SUBFUNÇÃO
ORÇAMENTOS FISCAIS E DA SEGURIDADE SOCIAL
PERÍODO: Janeiro a Junho 2017/BIMESTRE

RREO - Anexo 2 (LRF, Art. 52, inciso II, alínea "c")

RS 1

FUNÇÃO/SUBFUNÇÃO	DOTAÇÃO INICIAL	DOTAÇÃO ATUALIZADA	DESPESAS EMPENHADAS			SALDO			DESPESAS LIQUIDADAS			SALDO (e) = (a-d)	INSCRITAS EM RESTOS A PAGAR NÃO PROCESSADOS (f)	
			BIMESTRE	ATÉ BIMESTRE	%	BIMESTRE	ATÉ BIMESTRE	%	BIMESTRE	ATÉ BIMESTRE	%			
														(a)
Educação Infantil	1.889.000,00	1.312.314,50	314.578,22	1.037.908,98	1,80	300.487,57	755.210,37	2,24	274.405,52	300.487,57	755.210,37	2,24	557.104,13	0,00
Educação de Jovens e Adultos	85.000,00	85.000,00	3.554,20	8.182,20	0,01	3.554,20	8.182,20	0,02	76.817,80	3.554,20	8.182,20	0,02	76.817,80	0,00
Educação Especial	56.000,00	56.000,00	0,00	500,00	0,00	0,00	500,00	0,00	55.500,00	0,00	500,00	0,00	55.500,00	0,00
Cultura	2.516.000,00	1.645.000,00	18.364,00	67.371,80	0,12	16.064,00	65.071,80	0,19	1.577.628,20	16.064,00	65.071,80	0,19	1.579.928,20	0,00
Difusão Cultural	2.516.000,00	1.645.000,00	18.364,00	67.371,80	0,12	16.064,00	65.071,80	0,19	1.577.628,20	16.064,00	65.071,80	0,19	1.579.928,20	0,00
Urbanismo	5.461.000,00	5.500.220,00	816.013,53	3.975.019,05	6,90	1.019.243,33	2.362.806,73	7,02	1.525.200,95	1.019.243,33	2.362.806,73	7,02	3.137.413,27	0,00
Administração Geral	1.205.000,00	1.663.000,00	515.802,75	1.504.789,24	2,61	1.504.789,24	692.154,49	2,06	158.210,76	232.975,50	692.154,49	2,06	970.845,51	0,00
Infra-Estrutura Urbana	3.190.000,00	3.008.220,00	234.041,00	2.072.090,23	3,60	640.131,86	1.342.640,38	3,99	936.129,77	640.131,86	1.342.640,38	3,99	1.665.579,62	0,00
Serviços Urbanos	1.066.000,00	829.000,00	66.169,78	398.139,58	0,69	146.135,97	328.011,86	0,97	430.860,42	146.135,97	328.011,86	0,97	500.988,14	0,00
Saneamento	260.000,00	385.000,00	24.491,10	142.989,02	0,25	29.497,57	134.188,61	0,40	242.010,98	29.497,57	134.188,61	0,40	250.811,39	0,00
Saneamento Básico Rural	100.000,00	100.000,00	0,00	0,00	0,00	0,00	0,00	0,00	100.000,00	0,00	0,00	0,00	100.000,00	0,00
Saneamento Básico Urbano	160.000,00	285.000,00	24.491,10	142.989,02	0,25	29.497,57	134.188,61	0,40	142.010,98	29.497,57	134.188,61	0,40	150.811,39	0,00
Agricultura	1.623.000,00	1.694.340,60	138.473,73	1.044.156,07	1,81	208.447,34	622.261,92	1,85	650.184,53	208.447,34	622.261,92	1,85	1.072.078,68	0,00
Recursos Hídricos	50.000,00	50.000,00	0,00	0,00	0,00	0,00	0,00	0,00	50.000,00	0,00	0,00	0,00	50.000,00	0,00
Abastecimento	1.573.000,00	1.644.340,60	138.473,73	1.044.156,07	1,81	208.447,34	622.261,92	1,85	600.184,53	208.447,34	622.261,92	1,85	1.022.078,68	0,00
Indústria	272.000,00	331.881,50	19.457,25	184.844,96	0,32	18.218,71	65.916,71	0,20	147.036,54	18.218,71	65.916,71	0,20	265.964,79	0,00
Promoção Industrial	272.000,00	331.881,50	19.457,25	184.844,96	0,32	18.218,71	65.916,71	0,20	147.036,54	18.218,71	65.916,71	0,20	265.964,79	0,00
Comércio e Serviços	214.000,00	214.000,00	0,00	2.051,50	0,00	0,00	2.051,50	0,01	211.948,50	0,00	2.051,50	0,01	211.948,50	0,00
Promoção Comercial	214.000,00	214.000,00	0,00	2.051,50	0,00	0,00	2.051,50	0,01	211.948,50	0,00	2.051,50	0,01	211.948,50	0,00
Transporte	728.000,00	625.000,00	14.327,05	214.106,11	0,37	23.702,05	82.790,11	0,25	410.893,89	23.702,05	82.790,11	0,25	542.209,89	0,00
Transporte Rodoviário	728.000,00	625.000,00	14.327,05	214.106,11	0,37	23.702,05	82.790,11	0,25	410.893,89	23.702,05	82.790,11	0,25	542.209,89	0,00
Desporto e Lazer	502.000,00	423.950,00	20.321,84	105.286,10	0,18	33.403,22	77.141,42	0,23	318.663,90	33.403,22	77.141,42	0,23	346.808,58	0,00
Desporto Comunitário	502.000,00	423.950,00	20.321,84	105.286,10	0,18	33.403,22	77.141,42	0,23	318.663,90	33.403,22	77.141,42	0,23	346.808,58	0,00
Reserva de Contingência	1.418.000,00	718.000,00	0,00	0,00	0,00	0,00	0,00	0,00	718.000,00	0,00	0,00	0,00	718.000,00	0,00
Reserva de Contingência	1.418.000,00	718.000,00	0,00	0,00	0,00	0,00	0,00	0,00	718.000,00	0,00	0,00	0,00	718.000,00	0,00
DESPESAS INTRA-ORÇAMENTÁRIAS (II)	5.912.000,00	5.888.100,00	0,00	5.535.000,00	9,61	926.960,09	2.954.919,28	8,78	353.100,00	926.960,09	2.954.919,28	8,78	2.933.180,72	0,00
Judiciária	10.000,00	10.000,00	0,00	0,00	0,00	0,00	0,00	0,00	10.000,00	0,00	0,00	0,00	10.000,00	0,00
Ação Judiciária	5.000,00	5.000,00	0,00	0,00	0,00	0,00	0,00	0,00	5.000,00	0,00	0,00	0,00	5.000,00	0,00
Defesa do Interesse Público no Processo Judiciário	5.000,00	5.000,00	0,00	0,00	0,00	0,00	0,00	0,00	5.000,00	0,00	0,00	0,00	5.000,00	0,00
Administração	532.000,00	532.000,00	0,00	500.000,00	0,87	93.114,40	262.854,57	0,78	32.000,00	93.114,40	262.854,57	0,78	269.145,43	0,00
Administração Geral	515.000,00	515.000,00	0,00	500.000,00	0,87	93.114,40	262.854,57	0,78	15.000,00	93.114,40	262.854,57	0,78	252.145,43	0,00
Administração Financeira	15.000,00	15.000,00	0,00	0,00	0,00	0,00	0,00	0,00	15.000,00	0,00	0,00	0,00	15.000,00	0,00
Controle Interno	2.000,00	2.000,00	0,00	0,00	0,00	0,00	0,00	0,00	2.000,00	0,00	0,00	0,00	2.000,00	0,00
Segurança Pública	5.000,00	5.000,00	0,00	0,00	0,00	0,00	0,00	0,00	5.000,00	0,00	0,00	0,00	5.000,00	0,00

FONTE: SCPI - Contabilidade [8.21.16.2133], PREFEITURA MUNICIPAL DE TRINDADE, Data/hora da emissão: 27/jul/2017 14h e 45m

Portaria Nº 403 de 2016

[Handwritten signature]

PREFEITURA MUNICIPAL DE TRINDADE
RELATORIO RESUMIDO DA EXECUÇÃO ORÇAMENTÁRIA
DEMONSTRATIVO DA EXECUÇÃO DAS DESPESAS POR FUNÇÃO E SUBFUNÇÃO
ORÇAMENTOS FISCAIS E DA SEGURIDADE SOCIAL
PERÍODO: Janeiro a Junho 2017/BIMESTRE

RREO - Anexo 2 (LRF, Art. 52, inciso II, alínea "c")

FUNÇÃO/SUBFUNÇÃO	DOTAÇÃO INICIAL	DOTAÇÃO ATUALIZADA	DESPESAS EMPENHADAS			SALDO (c) = (a-b)	DESPESAS LIQUIDADAS			SALDO (e) = (a-d)	INSCRITAS EM RESTOS A PAGAR NÃO PROCESSADOS (f)
			BIMESTRE	ATÉ BIMESTRE	%		BIMESTRE	ATÉ BIMESTRE	%		
Defesa Civil	5.000,00	5.000,00	0,00	0,00	0,00	5.000,00	0,00	0,00	0,00	5.000,00	0,00
Assistência Social	120.000,00	120.000,00	0,00	80.000,00	0,14	40.000,00	0,00	35.167,73	0,10	84.832,27	0,00
Administração Geral	80.000,00	80.000,00	0,00	80.000,00	0,14	0,00	0,00	13.644,26	0,10	44.832,27	0,00
Assistência à Criança e ao Adolescente	40.000,00	40.000,00	0,00	0,00	0,00	40.000,00	0,00	35.167,73	0,10	40.000,00	0,00
Saúde	885.000,00	925.000,00	0,00	765.000,00	1,33	160.000,00	0,00	123.267,38	1,12	547.755,76	0,00
Administração Geral	475.000,00	515.000,00	0,00	515.000,00	0,89	0,00	0,00	79.619,00	0,68	286.073,61	0,00
Atenção Básica	300.000,00	300.000,00	0,00	250.000,00	0,43	50.000,00	0,00	43.648,38	0,44	151.682,15	0,00
Assistência Hospitalar e Ambulatorial	100.000,00	100.000,00	0,00	0,00	0,00	100.000,00	0,00	0,00	0,00	100.000,00	0,00
Vigilância Sanitária	5.000,00	5.000,00	0,00	0,00	0,00	5.000,00	0,00	0,00	0,00	5.000,00	0,00
Vigilância Epidemiológica	5.000,00	5.000,00	0,00	0,00	0,00	5.000,00	0,00	0,00	0,00	5.000,00	0,00
Trabalho	10.000,00	10.000,00	0,00	0,00	0,00	10.000,00	0,00	0,00	0,00	10.000,00	0,00
Empregabilidade	10.000,00	10.000,00	0,00	0,00	0,00	10.000,00	0,00	0,00	0,00	10.000,00	0,00
Educação	4.295.000,00	4.231.100,00	0,00	4.190.000,00	7,28	41.100,00	0,00	696.934,05	6,77	1.951.447,26	0,00
Administração Geral	5.000,00	5.000,00	0,00	0,00	0,00	5.000,00	0,00	0,00	0,00	5.000,00	0,00
Ensino Fundamental	4.270.000,00	4.206.100,00	0,00	4.190.000,00	7,28	16.100,00	0,00	696.934,05	6,77	1.926.447,26	0,00
Educação Infantil	10.000,00	10.000,00	0,00	0,00	0,00	10.000,00	0,00	0,00	0,00	10.000,00	0,00
Educação de Jovens e Adultos	5.000,00	5.000,00	0,00	0,00	0,00	5.000,00	0,00	0,00	0,00	5.000,00	0,00
Educação Especial	5.000,00	5.000,00	0,00	0,00	0,00	5.000,00	0,00	0,00	0,00	5.000,00	0,00
Cultura	5.000,00	5.000,00	0,00	0,00	0,00	5.000,00	0,00	0,00	0,00	5.000,00	0,00
Diffusão Cultural	5.000,00	5.000,00	0,00	0,00	0,00	5.000,00	0,00	0,00	0,00	5.000,00	0,00
Urbanismo	5.000,00	5.000,00	0,00	0,00	0,00	5.000,00	0,00	0,00	0,00	5.000,00	0,00
Infra-Estrutura Urbana	5.000,00	5.000,00	0,00	0,00	0,00	5.000,00	0,00	0,00	0,00	5.000,00	0,00
Agricultura	20.000,00	20.000,00	0,00	0,00	0,00	20.000,00	0,00	0,00	0,00	20.000,00	0,00
Abastecimento	20.000,00	20.000,00	0,00	0,00	0,00	20.000,00	0,00	0,00	0,00	20.000,00	0,00
Indústria	5.000,00	5.000,00	0,00	0,00	0,00	5.000,00	0,00	0,00	0,00	5.000,00	0,00
Promoção Industrial	5.000,00	5.000,00	0,00	0,00	0,00	5.000,00	0,00	0,00	0,00	5.000,00	0,00
Comércio e Serviços	10.000,00	10.000,00	0,00	0,00	0,00	10.000,00	0,00	0,00	0,00	10.000,00	0,00
Promoção Comercial	10.000,00	10.000,00	0,00	0,00	0,00	10.000,00	0,00	0,00	0,00	10.000,00	0,00
Transporte	5.000,00	5.000,00	0,00	0,00	0,00	5.000,00	0,00	0,00	0,00	5.000,00	0,00
Transporte Rodoviário	5.000,00	5.000,00	0,00	0,00	0,00	5.000,00	0,00	0,00	0,00	5.000,00	0,00
Desporto e Lazer	5.000,00	5.000,00	0,00	0,00	0,00	5.000,00	0,00	0,00	0,00	5.000,00	0,00
Desporto Comunitário	5.000,00	5.000,00	0,00	0,00	0,00	5.000,00	0,00	0,00	0,00	5.000,00	0,00
TOTAL (III)=(I+II)	81.204.000,00	81.204.000,00	7.559.762,36	57.593.315,26	106,00	23.610.684,74	12.113.428,22	33.650.878,22	100,00	47.353.121,78	0,00

FONTE: SCPF - Contabilidade [8.21.16.2133], PREFEITURA MUNICIPAL DE TRINDADE, Data/hora da emissão: 27/jul/2017 14h e 45m*

Barreira Nº 403 de 2016

Jose Josivaldo Rufino da Silva
CONTADOR
CRC-PE 021.866/O-8
CPF: 024.410.444-19

Paulo


Paulo


Paulo

PREFEITURA MUNICIPAL DE TRINDADE
RELATÓRIO RESUMIDO DA EXECUÇÃO ORÇAMENTÁRIA
DEMONSTRATIVO DA RECEITA CORRENTE LÍQUIDA
ORÇAMENTO FISCAL E DA SEGURIDADE SOCIAL

JUL/2016 A JUN/2017

ESPECIFICAÇÃO	EVOLUÇÃO DA RECEITA REALIZADA NOS ÚLTIMOS 12 MESES												TOTAL (ÚLTIMOS 12 MESES)	PREVISÃO ATUALIZADA
	JUL/2016	AGO 2016	SET/2016	OCT/2016	NOV/2016	DEZ/2016	JAN/2017	FEV/2017	MAR/2017	ABR/2017	MAI/2017	JUN/2017		
RECEITAS CORRENTES (I)	4.986.544,09	4.717.545,14	3.942.184,57	4.671.473,96	6.761.397,16	9.195.975,83	5.086.983,83	6.436.596,52	5.568.861,30	4.934.287,84	5.741.123,27	5.000.463,97	67.043.437,48	74.884.000,00
RECEITA TRIBUTÁRIA	132.505,49	206.609,35	148.541,34	118.121,27	169.381,64	308.204,18	225.248,05	164.464,98	286.071,69	207.130,79	200.212,99	183.278,15	2.349.769,92	3.435.000,00
IPTU	279,55	472,81	183,44	700,80	3.047,15	1.800,93	1.508,52	2.328,02	682,17	359,79	313,29	359,08	12.035,55	200.000,00
ISS	64.939,02	104.596,99	75.295,19	40.089,15	70.836,80	81.399,45	59.689,05	79.136,66	78.528,63	74.644,77	58.747,65	91.067,93	878.971,29	1.600.000,00
ITBI	14.733,40	2.930,00	1.420,00	1.910,00	7.030,00	10.730,00	7.760,00	4.830,00	8.365,82	4.670,00	12.870,00	6.199,19	82.448,41	200.000,00
IRRF	45.615,11	95.518,55	69.163,08	73.276,64	87.001,69	212.020,69	134.236,72	68.556,40	188.499,07	122.202,23	121.493,05	81.894,10	1.299.477,33	1.190.000,00
Outras receitas Tributárias	6.938,41	3.091,00	2.479,63	2.144,68	2.466,00	2.253,11	22.053,76	9.613,90	9.996,00	5.254,00	6.789,00	3.757,85	76.837,34	245.000,00
RECEITA DE CONTRIBUIÇÕES	339.362,77	68.179,21	55.501,35	64.345,00	555.456,93	557.228,33	170.395,62	162.831,01	433.399,20	193.221,67	283.717,66	74.271,69	2.957.910,44	3.285.000,00
RECEITA PATRIMONIAL	29.631,06	25.238,60	15.145,24	10.430,95	14.318,44	14.440,43	25.800,96	17.643,48	20.357,87	14.323,87	20.374,42	11.760,46	219.465,78	1.037.000,00
RECEITA AGROPECUÁRIA	0,00	0,00	0,00	0,00	0,00	0,00	0,00	0,00	0,00	0,00	0,00	0,00	0,00	0,00
RECEITA INDUSTRIAL	0,00	0,00	0,00	0,00	0,00	0,00	0,00	0,00	0,00	0,00	0,00	0,00	0,00	0,00
RECEITA DE SERVIÇO	4.105,00	8.694,68	3.533,00	4.042,00	5.794,48	4.585,80	5.154,10	17.254,25	0,00	0,00	0,00	0,00	53.163,31	240.000,00
TRANSFERÊNCIAS CORRENTES	4.480.569,23	4.408.823,30	3.719.463,64	4.444.485,57	6.016.445,67	8.283.798,79	4.655.639,11	6.073.944,06	4.828.097,46	4.519.209,25	5.236.531,20	4.724.551,87	61.391.559,15	66.605.000,00
Cota Parte do FPM	1.657.050,86	1.343.604,84	1.092.619,18	1.326.324,94	2.419.861,21	3.782.830,57	1.608.083,11	2.061.519,29	1.291.668,15	1.556.240,51	1.609.179,25	1.627.092,11	21.376.074,02	20.100.000,00
Cota Parte do ICMS	724.865,29	762.960,41	658.556,45	750.241,76	910.377,49	923.618,23	886.635,95	613.011,76	784.152,68	618.947,79	837.741,46	702.480,97	9.173.590,24	8.700.000,00
Cota Parte do IPVA	50.105,87	59.363,24	20.426,50	19.272,87	15.586,75	23.481,83	88.961,54	299.320,74	231.874,31	131.532,94	238.923,22	50.626,23	1.229.476,04	1.720.000,00
Cota Parte do ITR	0,00	38,00	140,89	20.813,18	26.740,14	0,00	18,57	7,89	0,00	32,67	465,10	50,00	48.306,44	10.000,00
Transf. de LC 87/1996	1.607,79	1.607,79	1.607,79	1.607,79	1.607,79	1.607,79	1.582,46	0,00	1.582,46	1.582,46	1.582,46	1.582,46	17.559,04	20.000,00
Transf. de LC 61/1989	1.040,02	1.151,54	1.153,13	1.251,08	1.393,96	1.130,02	4.259,86	3.517,54	1.384,98	3.706,82	5.209,79	862,69	36.235,43	25.000,00
Transferências do FUNDEB	1.356.722,80	1.494.005,03	1.272.918,27	1.451.068,33	2.015.364,28	2.406.642,50	1.662.061,59	2.254.987,83	1.734.336,28	1.526.962,19	1.831.091,88	1.585.933,79	20.592.094,77	22.000.000,00
Outras Transferências Correntes	689.176,60	746.092,45	672.041,43	873.905,62	625.514,05	1.134.313,85	404.036,03	841.579,01	783.098,60	680.203,87	712.338,04	755.923,62	8.918.223,17	14.030.000,00
Outras Receitas Correntes	370,54	0,00	0,00	30.049,17	0,00	0,00	4.745,99	458,74	935,08	402,26	287,00	6.601,80	71.568,88	282.000,00
Outras Receitas Correntes	653.426,07	435.214,69	356.985,57	425.332,08	1.181.021,03	1.276.107,81	676.672,93	633.487,63	812.361,56	583.223,60	775.455,52	485.799,17	8.295.087,66	8.525.000,00
DEDUÇÕES (II)	281.216,02	1.469,51	2.084,74	1.418,17	505.907,54	498.971,37	158.764,62	38.012,15	350.228,99	120.814,95	236.835,23	9.260,26	2.204.983,55	2.410.000,00
Contrib. do Servidor para o Plano de Previdência	0,00	0,00	0,00	0,00	0,00	0,00	0,00	0,00	0,00	0,00	0,00	0,00	0,00	0,00
Compens. Financ. entre Regimes Previd.	372.210,05	433.745,18	354.900,83	423.913,91	675.113,49	777.136,44	517.908,31	595.475,48	462.132,57	462.408,65	538.620,29	476.538,91	6.090.104,11	6.115.000,00
Dedução da Receita para Formação do FUNDEB	4.333.118,02	4.282.330,45	3.585.199,00	4.246.141,88	5.580.376,13	7.919.868,02	4.410.310,90	5.803.108,89	4.756.499,74	4.351.064,24	4.965.667,75	4.514.664,80	58.748.349,82	66.359.000,00


José Josivaldo Rufino da Silva
 CONTADOR
 CRC-PE 021.866/O-8
 CPF: 024.410.444-19


Antônio Everton Soares Costa
 Prefeito Municipal

PREFEITURA MUNICIPAL DE TRINDADE
RELATÓRIO RESUMIDO DA EXECUÇÃO ORÇAMENTÁRIA
DEMONSTRATIVOS DAS RECEITAS E DESPESAS PREVIDENCIÁRIAS
DO REGIME PRÓPRIO DOS SERVIDORES PÚBLICOS
PERÍODO: Janeiro a Junho 2017/BIMESTRE Maio - Junho

2 of 6

RREO - ANEXO 4 (LRF, art. 53, inciso II)

RECEITAS PREVIDENCIÁRIAS - RPPS	PLANO PREVIDENCIÁRIO		RECEITAS REALIZADAS	
	PREVISÃO INICIAL	PREVISÃO ATUALIZADA	Jan a Jun 2017	Jan a Jun 2016
	0,00	0,00	0,00	0,00
Receita de Aporte Periódico de Valores Predefinidos	112.000,00	112.000,00	33.932,09	0,00
Outras Receitas Correntes	0,00	0,00	0,00	10.396,00
Compensação Previdenciária do RGPS para o RPPS	0,00	0,00	0,00	0,00
Demais Receitas Correntes	112.000,00	112.000,00	13.932,09	10.396,00
RECEITAS DE CAPITAL (II)	0,00	0,00	0,00	0,00
Alienação de Bens, Direitos e Ativos	0,00	0,00	0,00	0,00
Amortização de Empréstimos	0,00	0,00	0,00	0,00
Outras Receitas de Capital	0,00	0,00	0,00	0,00
TOTAL DAS RECEITAS PREVIDENCIÁRIAS RPPS (III) = (I+II)	7.252.000,00	7.252.000,00	3.131.548,81	1.595.500,11

DESPESAS PREVIDENCIÁRIAS - RPPS	DOTAÇÃO INICIAL	DOTAÇÃO ATUALIZADA	DESPESAS EMPENHADAS		DESPESAS LIQUIDADAS		INSCRITAS EM RESTOS A PAGAR NÃO PROCESSADOS	
			Jan a Jun 2017	Jan a Jun 2016	Jan a Jun 2017	Jan a Jun 2016	Em 2017	Em 2016
			233.738,29	224.673,04	233.738,29	224.673,04	0,00	0,00
Despesas Correntes	714.000,00	714.000,00	233.738,29	224.253,04	233.738,29	224.673,04	0,00	0,00
Despesas de Capital	10.000,00	10.000,00	0,00	420,00	0,00	420,00	0,00	0,00
PREVIDÊNCIA (V)	5.810.000,00	5.810.000,00	2.970.195,21	2.476.122,70	2.970.195,21	2.476.122,70	0,00	0,00
Benefícios Civis	5.810.000,00	5.810.000,00	2.970.195,21	2.476.122,70	2.970.195,21	2.476.122,70	0,00	0,00
Aposentadorias	4.900.000,00	4.900.000,00	2.678.483,47	2.201.606,24	2.678.483,47	2.201.606,24	0,00	0,00

FONTE: SCPI - Contabilidade [8.21.16.2136], PREFEITURA MUNICIPAL DE TRINDADE, Data/hora da emissão: 27/jul/2017 16h e 15m"

Porraria Nº-403 de 2016

PREFEITURA MUNICIPAL DE TRINDADE
RELATÓRIO RESUMIDO DA EXECUÇÃO ORÇAMENTÁRIA
DEMONSTRATIVOS DAS RECEITAS E DESPESAS PREVIDENCIÁRIAS

DO REGIME PRÓPRIO DOS SERVIDORES PÚBLICOS
 PERÍODO: Janeiro a Junho 2017/BIMESTRE Maio - Junho

RREO - ANEXO 4 (LRF, art. 53, inciso II)

	700.000,00	700.000,00	289.896,18	272.470,94	289.896,18	272.470,94	R\$. Milhares
Pensões	700.000,00	700.000,00	1.815,56	2.045,52	1.815,56	2.045,52	0,00
Outros Benefícios Previdenciários	210.000,00	210.000,00	0,00	0,00	0,00	0,00	0,00
Pessoal Militar	0,00	0,00	0,00	0,00	0,00	0,00	0,00
Reformas	0,00	0,00	0,00	0,00	0,00	0,00	0,00
Pensões	0,00	0,00	0,00	0,00	0,00	0,00	0,00
Outros Benefícios Previdenciários	0,00	0,00	0,00	0,00	0,00	0,00	0,00
Outras Despesas Previdenciárias	0,00	0,00	0,00	0,00	0,00	0,00	0,00
Compensação Previdenciária do RPPS para o RGPS	0,00	0,00	0,00	0,00	0,00	0,00	0,00
Demais Despesas Previdenciárias	0,00	0,00	0,00	0,00	0,00	0,00	0,00
TOTAL DAS DESPESAS PREVIDENCIÁRIAS - RPPS (VI) = (IV + V)	6.534.000,00	6.534.000,00	3.203.933,50	2.700.795,74	3.203.933,50	2.700.795,74	0,00
RESULTADO PREVIDENCIÁRIO (VII) = (III - VI)	718.000,00	718.000,00	-72.384,69	-1.105.295,63	-72.384,69	-1.105.295,63	0,00

VALOR	PREVISÃO ORÇAMENTÁRIA
RECURSOS RPPS ARRECADADOS EM EXERCÍCIOS ANTERIORES	0,00

VALOR	PREVISÃO ORÇAMENTÁRIA
RESERVA ORÇAMENTÁRIA DO RPPS	718.000,00

APORTES DE RECURSOS PARA O PLANO PREVIDENCIÁRIO DO RPPS	APORTES REALIZADOS
Plano Amortização - Contribuição Patronal Suplementar	0,00
Plano Amortização - Aporte Periódico de Valores Predefinidos	0,00
Outros Aportes para o RPPS	0,00
Recursos para Cobertura de Déficit Financeiro	0,00

BENS E DIREITOS DO RPPS	PERÍODO DE REFERÊNCIA
	Em 2017
	Em 2016
	1 597.206,28
	0,00

FONTE: SCPI - Contabilidade [8.21.16.2136], PREFEITURA MUNICIPAL DE TRINDADE, Data hora da emissão: 27/jul/2017 16h e 15m

Portaria Nº 403 de 2016

PREFEITURA MUNICIPAL DE TRINDADE
RELATÓRIO RESUMIDO DA EXECUÇÃO ORÇAMENTÁRIA
DEMONSTRATIVOS DAS RECEITAS E DESPESAS PREVIDENCIÁRIAS
DO REGIME PRÓPRIO DOS SERVIDORES PÚBLICOS
PERÍODO: Janeiro a Junho 2017/BIMESTRE Maio - Junho

4 of 6

RREO - ANEXO 4 (LRF, art. 53, inciso II)
 Outros Bens e Direitos

RS Milhares
 0,00

0,00

	PLANO FINANCEIRO			RECEITAS REALIZADAS	
	RECEITAS PREVIDENCIÁRIAS - RPPS	PREVISÃO INICIAL	PREVISÃO ATUALIZADA	Jan a Jun 2017	Jan a Jun 2016
RECEITAS CORRENTES (VIII)					
Recetta de Contribuição dos Segurados					
Pessoal Civil	0,00	0,00	0,00	0,00	0,00
Ativo	0,00	0,00	0,00	0,00	0,00
Inativo	0,00	0,00	0,00	0,00	0,00
Pensionista	0,00	0,00	0,00	0,00	0,00
Pessoal Militar	0,00	0,00	0,00	0,00	0,00
Ativo	0,00	0,00	0,00	0,00	0,00
Inativo	0,00	0,00	0,00	0,00	0,00
Pensionista	0,00	0,00	0,00	0,00	0,00
Recetta de Contribuição Patronais	0,00	0,00	0,00	0,00	0,00
Pessoal Civil	0,00	0,00	0,00	0,00	0,00
Ativo	0,00	0,00	0,00	0,00	0,00
Inativo	0,00	0,00	0,00	0,00	0,00
Pensionista	0,00	0,00	0,00	0,00	0,00
Pessoal Militar	0,00	0,00	0,00	0,00	0,00
Ativo	0,00	0,00	0,00	0,00	0,00
Inativo	0,00	0,00	0,00	0,00	0,00
Pensionista	0,00	0,00	0,00	0,00	0,00
Recetta Patrimonial	0,00	0,00	0,00	0,00	0,00
Em Regime de Parcelamento de Débitos	0,00	0,00	0,00	0,00	0,00
Recetta Patrimonial	0,00	0,00	0,00	0,00	0,00
Recetas Imobiliárias	0,00	0,00	0,00	0,00	0,00
Recetas de Valores Mobiliários	0,00	0,00	0,00	0,00	0,00
Outras Recetas Patrimoniais	0,00	0,00	0,00	0,00	0,00
Recetta de Serviços	0,00	0,00	0,00	0,00	0,00

FONTE: SCPI - Contabilidade [8.21.16.21.36], PREFEITURA MUNICIPAL DE TRINDADE. Data hora da emissão: 27/jul/2017 16h e 15m

Portaria Nº 403 de 2015

PREFEITURA MUNICIPAL DE TRINDADE
RELATÓRIO RESUMIDO DA EXECUÇÃO ORÇAMENTÁRIA
DEMONSTRATIVOS DAS RECEITAS E DESPESAS PREVIDENCIÁRIAS
DO REGIME PRÓPRIO DOS SERVIDORES PÚBLICOS
PERÍODO: Janeiro a Junho 2017/BIMESTRE Maio - Junho

5 of 6

RREO - ANEXO 4 (LRF, art. 53, inciso II)

	R\$ Attribua	
	0,00	0,00
Outras Receitas Correntes	0,00	0,00
Compensação Previdenciária do RGPS para o RPPS	0,00	0,00
Demais Receitas Correntes	0,00	0,00
RECEITAS DE CAPITAL (IX)	0,00	0,00
Alienação de Bens, Direitos e Ativos	0,00	0,00
Amortização de Empréstimos	0,00	0,00
Outras Receitas de Capital	0,00	0,00
TOTAL DAS RECEITAS PREVIDENCIÁRIAS RPPS (X) - (VIII+IX)	0,00	0,00

DESPESAS PREVIDENCIÁRIAS - RPPS	DOTAÇÃO INICIAL	DOTAÇÃO ATUALIZADA	DESPESAS EMPENHADAS			DESPESAS LIQUIDADAS		INSCRITAS EM RESTOS A PAGAR NÃO PROCESSADOS	
			Jan a Jun/2017	Jan a Jun/2016	Jan a Jun/2016	Jan e Jun/2016	Em 2017	Em 2016	
ADMINISTRAÇÃO (XI)	0,00	0,00	0,00	0,00	0,00	0,00	0,00	0,00	0,00
Despesas Correntes	0,00	0,00	0,00	0,00	0,00	0,00	0,00	0,00	0,00
Despesas de Capital	0,00	0,00	0,00	0,00	0,00	0,00	0,00	0,00	0,00
PREVIDÊNCIA (XII)	0,00	0,00	0,00	0,00	0,00	0,00	0,00	0,00	0,00
Benefícios Civil	0,00	0,00	0,00	0,00	0,00	0,00	0,00	0,00	0,00
Aposentados	0,00	0,00	0,00	0,00	0,00	0,00	0,00	0,00	0,00
Pensões	0,00	0,00	0,00	0,00	0,00	0,00	0,00	0,00	0,00
Outros Benefícios Previdenciários	0,00	0,00	0,00	0,00	0,00	0,00	0,00	0,00	0,00
Pessoal Militar	0,00	0,00	0,00	0,00	0,00	0,00	0,00	0,00	0,00
Reformas	0,00	0,00	0,00	0,00	0,00	0,00	0,00	0,00	0,00
Pensões	0,00	0,00	0,00	0,00	0,00	0,00	0,00	0,00	0,00
Outros Benefícios Previdenciários	0,00	0,00	0,00	0,00	0,00	0,00	0,00	0,00	0,00
Outras Despesas Previdenciárias	0,00	0,00	0,00	0,00	0,00	0,00	0,00	0,00	0,00
Compensação Previdenciária do RPPS para o RGPS	0,00	0,00	0,00	0,00	0,00	0,00	0,00	0,00	0,00
Demais Despesas Previdenciárias	0,00	0,00	0,00	0,00	0,00	0,00	0,00	0,00	0,00
TOTAL DAS DESPESAS PREVIDENCIÁRIAS RPPS XIII) - (XI+XII)	0,00	0,00	0,00	0,00	0,00	0,00	0,00	0,00	0,00
RESULTADO PREVIDENCIÁRIO (XIV) - (X - XIII)	0,00	0,00	0,00	0,00	0,00	0,00	0,00	0,00	0,00

FONTE: SCPI - Contabilidade [8.21.16.2136]. PREFEITURA MUNICIPAL DE TRINDADE, Data/hora da emissão: 27/jul/2017 16h e 15m*

PREFEITURA MUNICIPAL DE TRINDADE
RELATÓRIO RESUMIDO DA EXECUÇÃO ORÇAMENTÁRIA
DEMONSTRATIVOS DAS RECEITAS E DESPESAS PREVIDENCIÁRIAS
DO REGIME PRÓPRIO DOS SERVIDORES PÚBLICOS
PERÍODO: Janeiro a Junho 2017/BIMESTRE Maio - Junho

6 of 6

RS Milhares

RREO - ANEXO 4 (LRF, art. 53, inciso II)	APORTES DE RECURSOS PARA O PLANO FINANCEIRO DO RPPS	APORTES REALIZADOS
Recurso para Cobertura de Insuficiência Financeira		0,00
Recursos para Formação de Reserva		0,00

Recurso para Cobertura de Insuficiência Financeira
 Recursos para Formação de Reserva


 Antonio Everton Soares Costa
 Prefeito Municipal


 José Josivaldo Rufino da Silva
 CONTADOR
 CRC-PE 021.866/O-8
 CPF: 024.410.444-19

PREFEITURA MUNICIPAL DE TRINDADE
RELATÓRIO RESUMIDO DA EXECUÇÃO ORÇAMENTÁRIA
DEMONSTRATIVO DO RESULTADO NOMINAL
ORÇAMENTO FISCAL E DA SEGURIDADE SOCIAL
PERÍODO: Janeiro a Junho 2017/BIMESTRE Maio - Junho

RREO – Anexo 5 (LRF, art 53, inciso III)

RS 1

DÍVIDA FISCAL LÍQUIDA	SALDO		
	Em 31 Dez 2016 (a)	Em 30 Abr 2017 (b)	Em 30 Jun 2017 (c)
DÍVIDA CONSOLIDADA (I)	1.586.644,38	631.644,38	4.974.241,15
DEDUÇÕES (II)	296.021,02	296.021,02	296.021,02
Disponibilidade de Caixa	0,00	0,00	0,00
Disponibilidade de Caixa Bruta	1.686.586,57	1.904.898,65	1.780.499,22
(-) Restos a Pagar Processados (Exceto Precatórios)	14.067.261,66	10.472.468,99	9.928.052,38
Demais Haveres Financeiros	296.021,02	296.021,02	296.021,02
DÍVIDA CONSOLIDADA LÍQUIDA (III)=(I-II)	1.290.623,36	335.623,36	4.678.220,13
RECEITA DE PRIVATIZAÇÕES (IV)	0,00	0,00	0,00
PASSIVOS RECONHECIDOS (V)	0,00	0,00	0,00
DÍVIDA FISCAL LÍQUIDA (VI) = (III+IV-V)	1.290.623,36	335.623,36	4.678.220,13

RESULTADO NOMINAL	PERÍODO DE REFERÊNCIA	
	No Bimestre (VIc - VIb)	JAN A JUN 2017 (VIc - VIa)
RESULTADO NOMINAL	4.342.596,77	3.387.596,77

DISCRIMINAÇÃO DA META FISCAL	VALOR CORRENTE
META DE RESULTADO NOMINAL FIXADA NO ANEXO DE METAS FISCAIS DA LDO P/ O EXERCÍCIO DE REFERÊNCIA	-440.000,00


Antonio Everton Soares Costa
 Prefeito Municipal


José Josivaldo Rufino da Silva
 CONTADOR
 CRC-PE 021.068/0-8
 CPF: 024.410.444-19

PREFEITURA MUNICIPAL DE TRINDADE
RELATÓRIO RESUMIDO DA EXECUÇÃO ORÇAMENTÁRIA
DEMONSTRATIVO DO RESULTADO PRIMÁRIO
ORÇAMENTO FISCAL E DA SEGURIDADE SOCIAL
PERÍODO: Janeiro a Junho 2017/BIMESTRE Maio - Junho

RREO - ANEXO 6 (LRF, art 53, inciso III)

R\$ 1

RECEITAS PRIMÁRIAS	PREVISÃO ATUALIZADA	RECEITAS REALIZADAS	
		Jan a Jun 2017	Jan a Jun 2016
RECEITAS PRIMÁRIAS CORRENTES (1)	71.997.000,00	31.789.562,31	29.556.636,64
Recosta Tributária	3.435.000,00	1.266.406,65	1.317.994,97
IPTU	200.000,00	5.550,87	4.320,26
ISS	1.600.000,00	441.814,69	586.055,29
ITBI	200.000,00	44.695,01	60.809,54
IRRF	1.190.000,00	716.881,57	596.819,59
Taxas	230.000,00	57.464,51	69.950,29
Contribuição de Melhoria	15.000,00	0,00	0,00
Outras Receitas Tributárias	0,00	0,00	0,00
Recosta de Contribuições	7.510.000,00	3.502.427,70	1.860.409,05
Recostas Previdenciárias	6.640.000,00	3.098.507,03	1.448.299,44
Outras Receitas de Contribuições	870.000,00	403.920,65	412.109,61
Recosta Patrimonial Líquida	30.000,00	0,00	0,00
Recosta Patrimonial	1.037.000,00	110.261,06	238.924,13
(-) Aplicações Financeiras	1.007.000,00	110.261,06	238.924,13
Transferências Correntes	60.490.000,00	26.984.888,74	26.294.434,39
LC 61/89	20.000,00	15.153,34	148.849,09
LC 87/96	16.000,00	6.529,85	7.717,44
Convênios	1.100.000,00	110.378,03	374.352,09
FPM	16.080.000,00	7.803.026,12	7.355.303,77
FCMS	6.960.000,00	3.554.376,48	3.185.647,75
IPVA	1.376.000,00	832.990,81	705.315,33
ITR	8.000,00	459,41	75,69
Outras Transferências Correntes	34.930.000,00	14.662.174,70	14.517.173,23
Demais Receitas Correntes	532.000,00	35.839,22	83.836,23
Dívida Ativa	60.000,00	2.777,38	5.569,93
Diversas Receitas Correntes	472.000,00	33.061,84	78.266,30

FONTE: SCFI - Contabilidade [8.21.16.2136], PREFEITURA MUNICIPAL DE TRINDADE, Data hora da emissão: 27/jul/2017 16h e 18m*

Purtaria Nº 403 de 2016

PREFEITURA MUNICIPAL DE TRINDADE
RELATÓRIO RESUMIDO DA EXECUÇÃO ORÇAMENTÁRIA
DEMONSTRATIVO DO RESULTADO PRIMÁRIO
ORÇAMENTO FISCAL E DA SEGURIDADE SOCIAL
PERÍODO: Janeiro a Junho 2017/BIMESTRE Maio - Junho

R\$ 1

	PREVISÃO ATUALIZADA	RECEITAS REALIZADAS	
		Jan a Jun 2017	Jan a Jun 2016
RECEITAS PRIMÁRIAS			
RECEITAS DE CAPITAL (II)	8.200.000,00	564.095,00	211.312,59
Operações de Crédito (III)	0,00	0,00	0,00
Amortização de Empréstimos (IV)	0,00	0,00	0,00
Alienação de Bens (V)	200.000,00	0,00	0,00
Transferências de Capital	8.000.000,00	564.095,00	211.312,59
Convênios	5.000.000,00	270.109,66	211.312,59
Outras Transferências de Capital	3.000.000,00	293.985,34	0,00
Outras Receitas de Capital	0,00	0,00	0,00
RECEITAS PRIMÁRIAS DE CAPITAL (VI)=(II)+(V)+V)	8.000.000,00	564.095,00	211.312,59
RECEITA PRIMÁRIA TOTAL (VII)=(I+VI)	79.997.000,00	32.353.657,31	29.767.949,23

Antônio
Antônio Everton Soares Costa
 Prefeito Municipal

José
José Josivaldo Rufino da Silva
 CONTADOR
 CRC-PE 021.866/O-8
 CPF: 024.410.444-19

PREFEITURA MUNICIPAL DE TRINDADE
RELATÓRIO RESUMIDO DA EXECUÇÃO ORÇAMENTÁRIA
DEMONSTRATIVO DO RESULTADO PRIMÁRIO
ORÇAMENTO FISCAL E DA SEGURIDADE SOCIAL
PERÍODO: Janeiro a Junho 2017/BIMESTRE Maio - Junho

RREO - ANEXO 6 (LRF, art 53, inciso III)

DESPESAS PRIMÁRIAS	DOTAÇÃO ATUALIZADA	DESPESAS EMPENHADAS		DESPESAS LIQUIDADAS		INSCRITAS EM RESTOS A PAGAR NÃO PROCESSADOS	
		Jan a Jun 2017	Jan a Jun 2016	Jan a Jun 2017	Jan a Jun 2016	Em 2017	Em 2016
DESPESAS CORRENTES (VIII)	75.938.396,10	55.612.297,85	50.624.445,94	32.622.053,65	30.658.815,57	0,00	0,00
Pessoal e Encargos Sociais	44.612.253,00	35.192.031,28	31.342.337,28	18.789.474,22	17.473.959,66	0,00	0,00
Juros e Encargos da Dívida (IX)	315.000,00	297.500,00	196.600,00	88.528,02	87.812,45	0,00	0,00
Outras Despesas Correntes	31.011.143,10	20.122.766,57	19.085.508,66	13.744.051,41	13.097.043,46	0,00	0,00
DESPESAS PRIMÁRIAS CORRENTES (X) = (VIII-IX)	75.623.396,10	55.314.797,85	50.427.845,94	32.533.525,63	30.571.003,12	0,00	0,00
DESPESAS DE CAPITAL (XI)	4.547.603,90	1.981.017,41	5.316.003,32	1.028.824,57	528.711,40	0,00	0,00
Investimentos	3.008.603,90	442.121,93	4.393.003,32	423.843,93	62.176,36	0,00	0,00
Inversões Financeiras	0,00	0,00	0,00	0,00	0,00	0,00	0,00
Concessão de Empréstimos (XII)	0,00	0,00	0,00	0,00	0,00	0,00	0,00
Aquisição de Título de Capital já Integralizado(XIII)	0,00	0,00	0,00	0,00	0,00	0,00	0,00
Demais Inversões Financeiras	0,00	0,00	0,00	0,00	0,00	0,00	0,00
Amortização da Dívida (XIV)	0,00	0,00	0,00	0,00	0,00	0,00	0,00
DESPESAS PRIMÁRIAS DE CAPITAL (XV)=(XI-XII-XIII-XIV)	1.539.000,00	1.538.895,48	923.000,00	604.980,64	466.535,04	0,00	0,00
RESERVA DE CONTINGÊNCIA (XVI)	3.008.603,90	442.121,93	4.393.003,32	423.843,93	62.176,36	0,00	0,00
RESERVA DO RPPS (XVII)	0,00	-	-	-	-	-	-
RESERVA DO RPPS (XVII)	718.000,00	-	-	-	-	-	-
DESPESAS PRIMÁRIAS TOTAL (XVIII)=(X+XV+XVI+XVII)	79.350.000,00	55.756.919,78	54.820.849,26	32.957.309,56	30.633.179,48	0,00	0,00
RESULTADO PRIMÁRIO (XIX)=(VII-XVIII)	647.000,00	-23.403.262,47	-25.052.900,03	-603.712,25	-865.230,25	0,00	0,00
SALDOS DE EXERCÍCIOS ANTERIORES	-	0,00	0,00	0,00	0,00	-	-
DISCRIMINAÇÃO DA META FISCAL							
META DE RESULTADO PRIMÁRIO FIXADA NO ANEXO DE METAS FISCAIS							
VALOR							-7.000,00

FONTE: SCPI - Contabilidade [8.21.16.2136], PREFEITURA MUNICIPAL DE TRINDADE, Data horn da emissão: 27/jul/2017 16h e 18m*

Portaria Nº 403 de 2016


José Josivaldo Rufino da Silva
 CONTADOR
 CRC-PE 021.866/O-8
 CPF: 024.410.444-19


Antonio Everton Soares Costa
 Prefeito Municipal

PREFEITURA MUNICIPAL DE TRINDADE
DEMONSTRATIVO DOS RESTOS A PAGAR POR PODER E ORGÃO
ORÇAMENTO FISCAL E DA SEGURIDADE SOCIAL
PERÍODO: Janeiro a Junho 2017/BIMESTRE Maio - Junho

RREO - Anexo 7 (LRF, art. 53, inciso V)

PODER / ORGÃO	RESTOS A PAGAR PROCESSADOS E NÃO PROCESSADOS LIQUIDADOS EM EXERCÍCIOS ANTERIORES						RESTOS A PAGAR NÃO PROCESSADOS						Saldo Total (a-b)
	Inscritos		Pagos	Cancelados	Saldo (a)	Exercícios Anteriores	Em 31 de Dezembro 2016	Liquidados	Pagos	Cancelados	Saldo (b)		
	Exercícios Anteriores	Em 31 de Dezembro 2016											
02 RESTOS A PAGAR (EXCETO INTRA-ORÇAMENTÁRIOS) (I)	1.182.353,99	3.910.551,70	3.892.645,27	-4.458,32	1.195.802,10	559.600,87	3.862.785,23	475.659,60	369.213,33	0,00	4.053.172,77	5.248.974,87	
PODER EXECUTIVO (exceto Intra-Orçam.) (I)	448.201,47	2.981.406,38	3.093.452,54	0,00	336.155,31	142.152,19	3.657.520,78	309.153,30	309.153,30	0,00	3.490.519,67	3.826.674,98	
0202 GABINETE DO PREFEITO	9.193,89	32.684,30	38.860,47	0,00	3.017,72	0,00	0,00	0,00	0,00	0,00	0,00	3.017,72	
0203 SECRETARIA DE ADMINISTRAÇÃO	58.552,34	198.257,63	200.226,39	0,00	56.583,58	0,00	0,00	0,00	0,00	0,00	0,00	56.583,58	
0204 SECRETARIA DE FINANÇAS	4.580,48	19.989,75	24.570,23	0,00	0,00	21.900,00	0,00	21.900,00	21.900,00	0,00	0,00	0,00	
0205 SECRETARIA DE EDUCAÇÃO, CULTURA E ESPORTES E TURISMO	244.532,14	2.271.007,36	2.297.284,53	0,00	218.254,97	16.781,17	3.635.620,78	287.253,30	287.253,30	0,00	3.365.148,65	3.583.403,62	
0208 SECRETARIA DE AGRICULTURA	40.450,51	76.695,25	108.528,18	0,00	8.617,58	0,00	0,00	0,00	0,00	0,00	0,00	8.617,58	
0209 SECRETARIA DE INDÚSTRIA, COMÉRCIO E MINERAÇÃO	0,00	2.123,74	2.123,74	0,00	0,00	0,00	0,00	0,00	0,00	0,00	0,00	0,00	
0210 SECRETARIA DE OBRAS, VIAÇÃO E SERVIÇOS	50.392,11	380.648,35	408.859,00	0,00	22.181,46	105.871,02	0,00	0,00	0,00	0,00	105.871,02	128.052,48	
0211 PROCURADORIA GERAL DO MUNICÍPIO	19.500,00	0,00	13.000,00	0,00	6.500,00	19.500,00	0,00	0,00	0,00	0,00	19.500,00	26.000,00	
0222 SEC. DO TRAB. CÍVIL, INC. E DESENV. SOCIAL - ENT. SUPERVISOR	21.000,00	0,00	0,00	0,00	21.000,00	0,00	0,00	0,00	0,00	0,00	0,00	21.000,00	
09 ENTIDADES SUPERVISIONADAS (exceto Intra-Orçam.) (I)	734.152,52	929.145,32	799.192,73	-4.458,32	859.646,79	417.448,68	205.264,45	166.506,30	60.060,03	0,00	562.653,10	1.422.299,89	
0902 FUNDO MUNICIPAL DE SAÚDE	617.087,18	781.067,01	703.920,66	0,00	694.233,53	416.948,68	196.964,45	157.706,30	51.760,03	0,00	562.153,10	1.256.386,63	
0903 FUNDO MUNICIPAL DE ASSISTÊNCIA SOCIAL	99.559,74	132.907,62	93.238,07	0,00	139.229,29	500,00	5.300,00	5.800,00	5.300,00	0,00	500,00	139.729,29	
0904 FUND. MUL. DE DEF. DIREITOS DA CRIANÇA E DO ADOLESCENT	17.505,60	15.170,69	2.034,00	-4.458,32	26.183,97	0,00	3.000,00	3.000,00	3.000,00	0,00	0,00	26.183,97	
RESTOS A PAGAR (INTRA-ORÇAMENTÁRIOS) (II)	5.010.834,37	3.963.021,60	348.551,96	0,00	8.625.304,01	0,00	0,00	0,00	0,00	0,00	0,00	8.625.304,01	
02 PODER EXECUTIVO (Intra-Orçam.) (II)	4.068.398,60	3.485.858,37	315.003,07	0,00	7.239.253,90	0,00	0,00	0,00	0,00	0,00	0,00	7.239.253,90	
09 ENTIDADES SUPERVISIONADAS (Intra-Orçam.) (II)	942.435,77	477.163,23	33.548,89	0,00	1.386.050,11	0,00	0,00	0,00	0,00	0,00	0,00	1.386.050,11	
TOTAL (III) - (I+II)	6.193.188,36	7.873.573,30	4.241.197,23	-4.458,32	9.821.106,11	559.600,87	3.862.785,23	475.659,60	369.213,33	0,00	4.053.172,77	13.874.278,88	

PONTE - SCPI - Condição [8.21.16.2]36], PREFEITURA MUNICIPAL DE TRINDADE, Data/hora de emissão: 27/jul/2017 16h e 20m


José Josivaldo Rufino da Silva
CONTADOR
CRC-PE 021.866/O-8
CPF: 024.410.444-19


Antonio Everton Soares Costa
Prefeito Municipal

PREFEITURA MUNICIPAL DE TRINDADE

ANEXO VIII

RELATÓRIO RESUMIDO DA EXECUÇÃO ORÇAMENTÁRIA DEMONSTRATIVO DAS RECEITAS E DESPESAS COM MANUTENÇÃO E DESENVOLVIMENTO DO ENSINO - MDE - MUNICÍPIOS ORÇAMENTO FISCAL E DA SEGURIDADE SOCIAL

PERÍODO: Janeiro a Junho 2017 / BIMESTRE Maio - Junho

RRFO - Anexo 8 (LDB, Art. 72)

RECEITAS DO ENSINO				R\$ J	
RECEITA RESULTANTE DE IMPOSTOS (caput do art. 212 da Constituição)	PREVISÃO INICIAL	PREVISÃO ATUALIZADA (a)	RECEITAS REALIZADAS		
			Até o Bimestre (b)	(c) = (b)/a x 100 (%)	
1. RECEITAS DE IMPOSTOS					
1.1 - Receita Resultante do Imposto sobre a Propriedade Predial e Territorial Urbana - IPTU	3.305.000,00	3.305.000,00	1.210.347,86		36,62
1.1.1 - IPTU	285.000,00	285.000,00	6.936,59		2,44
1.1.2 - Multas, Juros de Mora, Dívida Ativa e Outros Encargos do IPTU	200.000,00	200.000,00	5.550,87		2,78
1.2 - Receitas Resultante do Imposto sobre Transmissão Inter Vivos - ITBI	215.000,00	85.000,00	1.405,72		1,65
1.2.1 - ITBI	200.000,00	200.000,00	44.695,01		20,79
1.2.2 - Multas, Juros de Mora, Dívida Ativa e Outros Encargos do ITBI	15.000,00	15.000,00	44.695,01		22,35
1.3 - Receitas Resultante do Imposto sobre Serviços de Qualquer Natureza - ISS	1.615.000,00	1.615.000,00	0,00		0,00
1.3.1 - ISS	1.600.000,00	1.600.000,00	441.814,69		27,36
1.3.2 - Multas, Juros de Mora, Dívida Ativa e Outros Encargos do ISS	15.000,00	15.000,00	441.814,69		27,61
1.4 - Receitas Resultante do Imposto de Renda Retido na Fonte - IRRF	1.190.000,00	1.190.000,00	0,00		0,00
1.5 - Receitas Resultante do Imposto Territorial Rural - ITR (CF, art. 153, §4º, inciso III)	0,00	0,00	716.981,57		60,24
1.5.1 - ITR	0,00	0,00	0,00		0,00
1.5.2 - Multas, Juros de Mora, Dívida Ativa e Outros Encargos do ITR	0,00	0,00	0,00		0,00
2. RECEITAS DE TRANSFERÊNCIAS CONSTITUCIONAIS E LEGAIS					
2.1 - Cota-Parte FPM	30.575.000,00	30.575.000,00	0,00		0,00
2.1.1 - Parcela referente à CF, art. 159, I alínea b	20.100.000,00	20.100.000,00	15.265.420,22		49,93
2.1.2 - Parcela referente à CF, art. 159, I alínea d	20.100.000,00	20.100.000,00	9.753.782,82		48,53
2.1.3 - Parcela referente à CF, art. 159, I alínea e	0,00	0,00	9.753.782,42		48,53
2.2 - Cota-Parte ICMS	0,00	0,00	0,00		0,00
2.3 - ICMS-Desoneração - L.C. nº87/1996	8.700.000,00	8.700.000,00	0,00		0,00
2.4 - Cota-Parte IPI-Exportação	20.000,00	20.000,00	4.442.970,61		51,07
2.5 - Cota-Parte ITR	25.000,00	25.000,00	7.912,30		39,56
2.6 - Cota-Parte IPVA	10.000,00	10.000,00	18.941,68		75,77
2.7 - Cota-Parte IOF-Ouro	1.720.000,00	1.720.000,00	574,23		5,74
3. TOTAL DA RECEITA DE IMPOSTOS (1+2)	33.880.000,00	33.880.000,00	16.475.768,08		48,63

FONTE: SCPI - Contabilidade [8.21.16.2136], PREFEITURA MUNICIPAL DE TRINDADE, Data/hora da emissão: 27/jul/2017 16h e 20m*


 FCM

PREFEITURA MUNICIPAL DE TRINDADE
ANEXO VIII

RELATÓRIO RESUMIDO DA EXECUÇÃO ORÇAMENTÁRIA
DEMONSTRATIVO DAS RECEITAS E DESPESAS COM MANUTENÇÃO E DESENVOLVIMENTO DO ENSINO - MDE - MUNICÍPIOS
ORÇAMENTO FISCAL E DA SEGURIDADE SOCIAL

PERÍODO: Janeiro a Junho 2017 / BIMESTRE Maio - Junho

RREO - Anexo 8 (LDB, Art. 72)

RECEITAS ADICIONAIS PARA FINANCIAMENTO DO ENSINO	PREVISÃO INICIAL	PREVISÃO ATUALIZADA (a)	RECEITAS REALIZADAS	
			Até o Bimestre (b)	(c) = (b/a) x 100 (%)
4. RECEITA DA APLICAÇÃO FINANCEIRA DE OUTROS RECURSOS DE IMPOSTOS VINCULADOS AO ENSINO	0,00	0,00	0,00	0,00
5. RECEITA DE TRANSFERÊNCIA DO FNDE	2.505.000,00	2.505.000,00	926.219,57	36,97
5.1 - Transferências do Salário-Educação	1.320.000,00	1.320.000,00	554.388,33	42,00
5.2 - Transferências Diretas - PDDE	150.000,00	150.000,00	0,00	0,00
5.3 - Transferências Diretas - PNAE	650.000,00	650.000,00	268.992,40	41,38
5.4 - Transferências Diretas - PNATE	335.000,00	335.000,00	99.544,30	29,71
5.5 - Outras Transferências do FNDE	50.000,00	50.000,00	3.294,44	6,59
5.6 - Aplicação Financeira dos Recursos do FNDE	0,00	0,00	0,00	0,00
6. RECEITA DE TRANSFERÊNCIAS DE CONVÊNIOS	25.000,00	25.000,00	8.178,04	32,71
6.1 - Transferências de Convênios	0,00	0,00	0,00	0,00
6.2 - Aplicação Financeira dos Recursos de Convênios	25.000,00	25.000,00	8.178,04	32,71
7. RECEITA DE OPERAÇÕES DE CRÉDITO	0,00	0,00	0,00	0,00
8. OUTRAS RECEITAS PARA FINANCIAMENTO DO ENSINO	0,00	0,00	0,00	0,00
9. TOTAL DAS OUTRAS RECEITAS ADICIONAIS DO ENSINO (4+5+6+7+8)	2.530.000,00	2.530.000,00	934.397,41	36,93

RECEITAS DO FUNDEB	PREVISÃO INICIAL	PREVISÃO ATUALIZADA (a)	RECEITAS REALIZADAS	
			Até o Bimestre (b)	(c) = (b/a) x 100 (%)
10. RECEITAS DESTINADAS AO FUNDEB	6.115.000,00	6.115.000,00	3.053.084,21	49,93
10.1 - Cota-Parte FPM Destinada ao FUNDEB - (20% de 2.1.1)	4.020.000,00	4.020.000,00	1.950.796,30	48,53
10.2 - Cota-Parte ICMS Destinada ao FUNDEB - (20% de 2.2)	1.740.000,00	1.740.000,00	888.594,13	51,07
10.3 - ICMS - Desoneração Destinada ao FUNDEB - (20% de 2.3)	4.000,00	4.000,00	1.582,45	39,56
10.4 - Cota-Parte IPI-Exportação Destinada ao FUNDEB - (20% de 2.4)	5.000,00	5.000,00	3.788,34	75,77
10.5 - Cota-Parte ITR Destinada ao FUNDEB - (20% de (1.5 + 2.5))	2.000,00	2.000,00	114,82	5,74
10.6 - Cota-Parte IPVA Destinada ao FUNDEB - (20% de 2.6)	344.000,00	344.000,00	208.248,17	60,54
11. RECEITAS RECEBIDAS DO FUNDEB	22.085.000,00	22.085.000,00	10.609.479,32	48,05
11.1 - Transferências de Recursos do FUNDEB	19.200.000,00	19.200.000,00	8.937.117,44	46,65
11.2 - Complementação do União ao FUNDEB	2.800.000,00	2.800.000,00	1.638.256,12	58,51
11.3 - Receita de Aplicação Financeira dos Recursos do FUNDEB	80.000,00	80.000,00	14.105,76	17,63
12. RESULTADO LÍQUIDO DAS TRANSFERÊNCIAS DO FUNDEB (11.1 - 10)	13.085.000,00	13.085.000,00	5.904.033,23	45,12

FONTE: SCPI - Contabilidade (8.21.16.2136), PREFEITURA MUNICIPAL DE TRINDADE, Data hora da emissão: 27/jul/2017 16h e 20m*

Portaria Nº 403 de 2016

PREFEITURA MUNICIPAL DE TRINDADE

ANEXO VIII

RELATÓRIO RESUMIDO DA EXECUÇÃO ORÇAMENTÁRIA DEMONSTRATIVO DAS RECEITAS E DESPESAS COM MANUTENÇÃO E DESENVOLVIMENTO DO ENSINO - MDE - MUNICÍPIOS

ORÇAMENTO FISCAL E DA SEGURIDADE SOCIAL

PERÍODO: Janeiro a Junho 2017 / BIMESTRE Maio - Junho

Page 3 of 6

RREO - Anexo 8 (LDB, Art. 72)

DESPESAS DO FUNDEB	DOTAÇÃO INICIAL	DOTAÇÃO ATUALIZADA	DESPESAS EMPENHADAS		DESPESAS LIQUIDADAS		INSCRITAS EM RESTOS A PAGAR NÃO PROCESSADOS (f)
			Até o Bimestre (e)	(f)=(e-d)x100	Até o Bimestre (g)	(h)=(g/d)x100	
13. PAGAMENTO DOS PROFISSIONAIS DO MAGISTÉRIO	17.816.000,00	19.196.000,00	18.856.725,21	98,23	8.580.727,80	44,70	0,00
13.1 - Com Educação Infantil	0,00	0,00	0,00	0,00	0,00	0,00	0,00
13.2 - Com Ensino Fundamental	17.816.000,00	19.196.000,00	18.856.725,21	98,23	8.580.727,80	44,70	0,00
14. OUTRAS DESPESAS	7.945.000,00	8.032.614,50	7.228.028,49	89,98	4.406.921,02	54,86	0,00
14.1 - Com Educação Infantil	1.899.000,00	1.322.314,50	1.037.908,98	78,49	755.210,37	57,11	0,00
14.2 - Com Ensino Fundamental	6.046.000,00	6.710.300,00	6.190.119,51	92,25	3.651.710,65	54,42	0,00
15. TOTAL DAS DESPESAS DO FUNDEB (13+14)	25.761.000,00	27.228.614,50	26.084.753,70	95,80	12.987.648,82	47,70	0,00
DEDUÇÕES PARA FINS DE LIMITE DO FUNDEB							
16. RESTOS A PAGAR INSCRITOS NO EXERCÍCIO SEM DISPONIBILIDADE FINANCEIRA DE RECURSOS DO FUNDEB							
16.1 - FUNDEB 60%							
16.2 - FUNDEB 40%							
17. DESPESAS CUSTEADAS COM SUPERÁVIT FINANCEIRO, DO EXERCÍCIO ANTERIOR DO FUNDEB							
17.1 - FUNDEB 60%							
17.2 - FUNDEB 40%							
18. TOTAL DAS DEDUÇÕES CONSIDERADAS PARA FINS DE LIMITE DO FUNDEB (16+17)							
INDICADORES DO FUNDEB							
19. TOTAL DAS DESPESAS DO FUNDEB PARA FINS DE LIMITE (15-18)							
19.1 - Mínimo de 60% do FUNDEB na Remuneração do Magistério' ((13-(16.1+17.1))/(11)x100%)							
19.2 - Máximo de 40% em Despesa com MDE, que não Remuneração do Magistério ((14-(16.2+17.2))/(11)x100%)							
19.3 - Máxima de 5% não Aplicado no Exercício (100-(19.1+19.2)%)							
19.4 - Máxima de 5% não Aplicado no Exercício (100-(19.1+19.2)%)							
19.5 - Máxima de 5% não Aplicado no Exercício (100-(19.1+19.2)%)							
19.6 - Máxima de 5% não Aplicado no Exercício (100-(19.1+19.2)%)							
19.7 - Máxima de 5% não Aplicado no Exercício (100-(19.1+19.2)%)							
19.8 - Máxima de 5% não Aplicado no Exercício (100-(19.1+19.2)%)							
19.9 - Máxima de 5% não Aplicado no Exercício (100-(19.1+19.2)%)							
19.10 - Máxima de 5% não Aplicado no Exercício (100-(19.1+19.2)%)							
19.11 - Máxima de 5% não Aplicado no Exercício (100-(19.1+19.2)%)							
19.12 - Máxima de 5% não Aplicado no Exercício (100-(19.1+19.2)%)							
19.13 - Máxima de 5% não Aplicado no Exercício (100-(19.1+19.2)%)							
19.14 - Máxima de 5% não Aplicado no Exercício (100-(19.1+19.2)%)							
19.15 - Máxima de 5% não Aplicado no Exercício (100-(19.1+19.2)%)							
19.16 - Máxima de 5% não Aplicado no Exercício (100-(19.1+19.2)%)							
19.17 - Máxima de 5% não Aplicado no Exercício (100-(19.1+19.2)%)							
19.18 - Máxima de 5% não Aplicado no Exercício (100-(19.1+19.2)%)							
19.19 - Máxima de 5% não Aplicado no Exercício (100-(19.1+19.2)%)							
19.20 - Máxima de 5% não Aplicado no Exercício (100-(19.1+19.2)%)							
19.21 - Máxima de 5% não Aplicado no Exercício (100-(19.1+19.2)%)							
19.22 - Máxima de 5% não Aplicado no Exercício (100-(19.1+19.2)%)							
19.23 - Máxima de 5% não Aplicado no Exercício (100-(19.1+19.2)%)							
19.24 - Máxima de 5% não Aplicado no Exercício (100-(19.1+19.2)%)							
19.25 - Máxima de 5% não Aplicado no Exercício (100-(19.1+19.2)%)							
19.26 - Máxima de 5% não Aplicado no Exercício (100-(19.1+19.2)%)							
19.27 - Máxima de 5% não Aplicado no Exercício (100-(19.1+19.2)%)							
19.28 - Máxima de 5% não Aplicado no Exercício (100-(19.1+19.2)%)							
19.29 - Máxima de 5% não Aplicado no Exercício (100-(19.1+19.2)%)							
19.30 - Máxima de 5% não Aplicado no Exercício (100-(19.1+19.2)%)							
19.31 - Máxima de 5% não Aplicado no Exercício (100-(19.1+19.2)%)							
19.32 - Máxima de 5% não Aplicado no Exercício (100-(19.1+19.2)%)							
19.33 - Máxima de 5% não Aplicado no Exercício (100-(19.1+19.2)%)							
19.34 - Máxima de 5% não Aplicado no Exercício (100-(19.1+19.2)%)							
19.35 - Máxima de 5% não Aplicado no Exercício (100-(19.1+19.2)%)							
19.36 - Máxima de 5% não Aplicado no Exercício (100-(19.1+19.2)%)							
19.37 - Máxima de 5% não Aplicado no Exercício (100-(19.1+19.2)%)							
19.38 - Máxima de 5% não Aplicado no Exercício (100-(19.1+19.2)%)							
19.39 - Máxima de 5% não Aplicado no Exercício (100-(19.1+19.2)%)							
19.40 - Máxima de 5% não Aplicado no Exercício (100-(19.1+19.2)%)							
19.41 - Máxima de 5% não Aplicado no Exercício (100-(19.1+19.2)%)							
19.42 - Máxima de 5% não Aplicado no Exercício (100-(19.1+19.2)%)							
19.43 - Máxima de 5% não Aplicado no Exercício (100-(19.1+19.2)%)							
19.44 - Máxima de 5% não Aplicado no Exercício (100-(19.1+19.2)%)							
19.45 - Máxima de 5% não Aplicado no Exercício (100-(19.1+19.2)%)							
19.46 - Máxima de 5% não Aplicado no Exercício (100-(19.1+19.2)%)							
19.47 - Máxima de 5% não Aplicado no Exercício (100-(19.1+19.2)%)							
19.48 - Máxima de 5% não Aplicado no Exercício (100-(19.1+19.2)%)							
19.49 - Máxima de 5% não Aplicado no Exercício (100-(19.1+19.2)%)							
19.50 - Máxima de 5% não Aplicado no Exercício (100-(19.1+19.2)%)							
19.51 - Máxima de 5% não Aplicado no Exercício (100-(19.1+19.2)%)							
19.52 - Máxima de 5% não Aplicado no Exercício (100-(19.1+19.2)%)							
19.53 - Máxima de 5% não Aplicado no Exercício (100-(19.1+19.2)%)							
19.54 - Máxima de 5% não Aplicado no Exercício (100-(19.1+19.2)%)							
19.55 - Máxima de 5% não Aplicado no Exercício (100-(19.1+19.2)%)							
19.56 - Máxima de 5% não Aplicado no Exercício (100-(19.1+19.2)%)							
19.57 - Máxima de 5% não Aplicado no Exercício (100-(19.1+19.2)%)							
19.58 - Máxima de 5% não Aplicado no Exercício (100-(19.1+19.2)%)							
19.59 - Máxima de 5% não Aplicado no Exercício (100-(19.1+19.2)%)							
19.60 - Máxima de 5% não Aplicado no Exercício (100-(19.1+19.2)%)							
19.61 - Máxima de 5% não Aplicado no Exercício (100-(19.1+19.2)%)							
19.62 - Máxima de 5% não Aplicado no Exercício (100-(19.1+19.2)%)							
19.63 - Máxima de 5% não Aplicado no Exercício (100-(19.1+19.2)%)							
19.64 - Máxima de 5% não Aplicado no Exercício (100-(19.1+19.2)%)							
19.65 - Máxima de 5% não Aplicado no Exercício (100-(19.1+19.2)%)							
19.66 - Máxima de 5% não Aplicado no Exercício (100-(19.1+19.2)%)							
19.67 - Máxima de 5% não Aplicado no Exercício (100-(19.1+19.2)%)							
19.68 - Máxima de 5% não Aplicado no Exercício (100-(19.1+19.2)%)							
19.69 - Máxima de 5% não Aplicado no Exercício (100-(19.1+19.2)%)							
19.70 - Máxima de 5% não Aplicado no Exercício (100-(19.1+19.2)%)							
19.71 - Máxima de 5% não Aplicado no Exercício (100-(19.1+19.2)%)							
19.72 - Máxima de 5% não Aplicado no Exercício (100-(19.1+19.2)%)							
19.73 - Máxima de 5% não Aplicado no Exercício (100-(19.1+19.2)%)							
19.74 - Máxima de 5% não Aplicado no Exercício (100-(19.1+19.2)%)							
19.75 - Máxima de 5% não Aplicado no Exercício (100-(19.1+19.2)%)							
19.76 - Máxima de 5% não Aplicado no Exercício (100-(19.1+19.2)%)							
19.77 - Máxima de 5% não Aplicado no Exercício (100-(19.1+19.2)%)							
19.78 - Máxima de 5% não Aplicado no Exercício (100-(19.1+19.2)%)							
19.79 - Máxima de 5% não Aplicado no Exercício (100-(19.1+19.2)%)							
19.80 - Máxima de 5% não Aplicado no Exercício (100-(19.1+19.2)%)							
19.81 - Máxima de 5% não Aplicado no Exercício (100-(19.1+19.2)%)							
19.82 - Máxima de 5% não Aplicado no Exercício (100-(19.1+19.2)%)							
19.83 - Máxima de 5% não Aplicado no Exercício (100-(19.1+19.2)%)							
19.84 - Máxima de 5% não Aplicado no Exercício (100-(19.1+19.2)%)							
19.85 - Máxima de 5% não Aplicado no Exercício (100-(19.1+19.2)%)							
19.86 - Máxima de 5% não Aplicado no Exercício (100-(19.1+19.2)%)							
19.87 - Máxima de 5% não Aplicado no Exercício (100-(19.1+19.2)%)							
19.88 - Máxima de 5% não Aplicado no Exercício (100-(19.1+19.2)%)							
19.89 - Máxima de 5% não Aplicado no Exercício (100-(19.1+19.2)%)							
19.90 - Máxima de 5% não Aplicado no Exercício (100-(19.1+19.2)%)							
19.91 - Máxima de 5% não Aplicado no Exercício (100-(19.1+19.2)%)							
19.92 - Máxima de 5% não Aplicado no Exercício (100-(19.1+19.2)%)							
19.93 - Máxima de 5% não Aplicado no Exercício (100-(19.1+19.2)%)							
19.94 - Máxima de 5% não Aplicado no Exercício (100-(19.1+19.2)%)							
19.95 - Máxima de 5% não Aplicado no Exercício (100-(19.1+19.2)%)							
19.96 - Máxima de 5% não Aplicado no Exercício (100-(19.1+19.2)%)							
19.97 - Máxima de 5% não Aplicado no Exercício (100-(19.1+19.2)%)							
19.98 - Máxima de 5% não Aplicado no Exercício (100-(19.1+19.2)%)							
19.99 - Máxima de 5% não Aplicado no Exercício (100-(19.1+19.2)%)							
19.100 - Máxima de 5% não Aplicado no Exercício (100-(19.1+19.2)%)							
20. RECURSOS RECEBIDOS DO FUNDEB EM 2016 QUE NÃO FORAM UTILIZADOS							
21. DESPESAS CUSTEADAS COM O SALDO DO ITEM 20 ATÉ O 1º TRIMESTRE DE 2017							

FONTE: SCPJ - Contabilidade (8.21.16.2136), PREFEITURA MUNICIPAL DE TRINDADE, Data/hora da emissão: 27/jul/2017 16h e 20m*

Portaria Nº 403 de 2016

PREFEITURA MUNICIPAL DE TRINDADE

ANEXO VIII

RELATÓRIO RESUMIDO DA EXECUÇÃO ORÇAMENTÁRIA DEMONSTRATIVO DAS RECEITAS E DESPESAS COM MANUTENÇÃO E DESENVOLVIMENTO DO ENSINO - MDE - MUNICÍPIOS

ORÇAMENTO FISCAL E DA SEGURIDADE SOCIAL
PERÍODO: Janeiro a Junho 2017 / BIMESTRE Maio - Junho

Page 4 of 6

RREO - Anexo 8 (LDB, Art. 72)

R\$ 1

DESPESAS COM AÇÕES TÍPICAS DE MDE	DOTAÇÃO INICIAL	DOTAÇÃO ATUALIZADA (d)	DESPESAS EMPENHADAS		DESPESAS LIQUIDADAS		INSCRITAS EM RESTOS A PAGAR NÃO PROCESSADOS (i)
			Até o Bimestre (e)	% (f)=(e/d)x100	Até o Bimestre (g)	% (h)=(g/d)x100	
22. EDUCAÇÃO INFANTIL.	1.899.000,00	1.322.314,50	1.037.908,98	78,49	755.210,37	57,11	0,00
22.1 Creche	0,00	0,00	0,00	0,00	0,00	0,00	0,00
22.1.1 - Despesas Custeadas com Recursos do FUNDEB	0,00	0,00	0,00	0,00	0,00	0,00	0,00
22.1.2 - Despesas Custeadas com Outros Recursos de Impostos	0,00	0,00	0,00	0,00	0,00	0,00	0,00
22.2 Pré-escola	1.899.000,00	1.322.314,50	1.037.908,98	78,49	755.210,37	57,11	0,00
22.2.1 - Despesas Custeadas com Recursos do FUNDEB	1.899.000,00	1.322.314,50	1.037.908,98	78,49	755.210,37	57,11	0,00
22.2.2 - Despesas Custeadas com Outros Recursos de Impostos	0,00	0,00	0,00	0,00	0,00	0,00	0,00
23. ENSINO FUNDAMENTAL	24.342.000,00	25.952.400,00	25.046.844,72	96,51	12.232.438,45	47,13	0,00
23.1 - Despesas Custeadas com Recursos do FUNDEB	23.862.000,00	25.906.300,00	25.046.844,72	96,68	12.232.438,45	47,22	0,00
23.2 - Despesas Custeadas com Outros Recursos de Impostos	480.000,00	46.100,00	0,00	0,00	0,00	0,00	0,00
24. ENSINO MÉDIO	0,00	0,00	0,00	0,00	0,00	0,00	0,00
25. ENSINO SUPERIOR	0,00	0,00	0,00	0,00	0,00	0,00	0,00
26. ENSINO PROFISSIONAL, NÃO INTEGRADO AO ENSINO REGULAR	0,00	0,00	0,00	0,00	0,00	0,00	0,00
27. OUTRAS	0,00	0,00	0,00	0,00	0,00	0,00	0,00
28. TOTAL DESPESAS AÇÕES TÍPICAS DE MANUTENÇÃO E DESENVOLVIMENTO (22+23+24+25+26+27)	26.241.000,00	27.274.714,50	26.084.753,70	95,64	12.987.648,82	47,62	0,00
DEDUÇÕES CONSIDERADAS PARA FINS DE LIMITE CONSTITUCIONAL.							
29. RESULTADOS LÍQUIDOS DAS TRANSFERÊNCIAS DO FUNDEB - (12)							5.904.033,23
30. DESPESAS CUSTEADAS COM A COMPLEMENTAÇÃO DO FUNDEB NO EXERCÍCIO							1.638.256,12
31. RECEITA DE APLICAÇÃO FINANCEIRA DOS RECURSOS DO FUNDEB ATÉ O BIMESTRE - (49 h)							14.105,76
32. DESPESAS CUSTEADAS COM O SUPERÁVIT FINANCEIRO, DO EXERCÍCIO ANTERIOR DO FUNDEB							0,00
33. DESPESAS CUSTEADAS COM O SUPERÁVIT FINANCEIRO, DO EXERCÍCIO ANTERIOR, DE OUTROS RECURSOS DE IMPOSTOS							0,00
34. RESTOS A PAGAR INSCRITOS NO EXERCÍCIO SEM DISPONIBILIDADE FINANCEIRA DE RECURSOS DE IMPOSTOS VINCULADOS AO ENSINO*							0,00
35. CANCELAMENTO, NO EXERCÍCIO, DE RESTOS A PAGAR INSCRITOS COM DISPONIBILIDADE FINANCEIRA DE RECURSOS DE IMPOSTOS VINCULADOS AO ENSINO - (45g)							0,00
36. TOTAL DAS DEDUÇÕES CONSIDERADAS PARA FINS DE LIMITE CONSTITUCIONAL (29+30+31+32+33+34+35)							7.556.395,11
37. TOTAL DAS DESPESAS PARA FINS DE LIMITE ((22+23)+36)							5.431.253,71
38. PERCENTUAL DE APLICAÇÃO EM MDE SOBRE A RECEITA LÍQUIDA DE IMPOSTOS ((37)/(3)x100)% - LIMITE CONSTITUCIONAL 25%							32,97

DEDUÇÕES CONSIDERADAS PARA FINS DE LIMITE CONSTITUCIONAL.

Valor

Fonte: SCPI - Contabilidade [8.21.16.2136], PREFEITURA MUNICIPAL DE TRINDADE, Data/hora da emissão: 27/jul/2017 16h e 20m*

Handwritten signature and initials

PREFEITURA MUNICIPAL DE TRINDADE
ANEXO VIII

RELATÓRIO RESUMIDO DA EXECUÇÃO ORÇAMENTÁRIA
DEMONSTRATIVO DAS RECEITAS E DESPESAS COM MANUTENÇÃO E DESENVOLVIMENTO DO ENSINO - MDE - MUNICÍPIOS
ORÇAMENTO FISCAL E DA SEGURIDADE SOCIAL
PERÍODO: Janeiro a Junho 2017 / BIMESTRE Maio - Junho

Page 3 of 6
R\$ 1

RR00 - Anexo 8 (LDB, Art. 72)

OUTRAS INFORMAÇÕES PARA CONTROLE									
OUTRAS DESPESAS CUSTEADAS COM RECEITAS ADICIONAIS PARA FINANCIAMENTO DO ENSINO	DOTAÇÃO INICIAL	DOTAÇÃO ATUALIZADA (d)	DESPESAS EMPENHADAS		DESPESAS LIQUIDADAS		INSCRITAS EM RESTOS A PAGAR NÃO PROCESSADOS (f)		
			Até o Bimestre (e)	% (f)-(e) x100	Até o Bimestre (g)	% (h)-(g) x100	Até o Bimestre (i)	% (j)-(i) x100	
39. DESPESAS CUSTEADAS COM A APLICAÇÃO FINANCEIRA DE OUTROS RECURSOS DE IMPOSTOS VN	0,00	0,00	0,00	0,00	0,00	0,00	0,00	0,00	0,00
40. DESPESAS CUSTEADAS COM A CONTRIBUIÇÃO SOCIAL DO SALÁRIO-EDUCAÇÃO	0,00	0,00	0,00	0,00	0,00	0,00	0,00	0,00	0,00
41. DESPESAS CUSTEADAS COM OPERAÇÕES DE CRÉDITO *	0,00	0,00	0,00	0,00	0,00	0,00	0,00	0,00	0,00
42. DESPESAS CUSTEADAS COM OUTRAS RECEITAS PARA FINANCIAMENTO DO ENSINO	2.750.000,00	2.378.600,00	1.873.340,51	78,76	1.279.789,31	53,80	53,80	0,00	0,00
43. TOTAL DAS OUTRAS DESPESAS CUSTEADAS COM RECEITAS ADICIONAIS PARA FINANCIAMENTO I	2.750.000,00	2.378.600,00	1.873.340,51	78,76	1.279.789,31	53,80	53,80	0,00	0,00
44. TOTAL GERAL DAS DESPESAS COM MDE (28+43)	28.991.000,00	29.653.314,50	27.958.094,21	94,28	14.267.438,13	48,11	48,11	0,00	0,00
RESTOS A PAGAR INSCRITOS COM DISPONIBILIDADE FINANCEIRA DE RECURSOS DE IMPOSTOS VINCULADOS AO ENSINO			SALDO ATÉ O BIMESTRE		CANCELADO EM <ANO> (g)				
45. RESTOS A PAGAR DE DESPESAS COM MDE			6.348.984,17		0,00		0,00		
45.1 - Executadas com Recursos de Impostos Vinculados ao Ensino			0,00		0,00		0,00		
45.2 - Executadas com Recursos do FUNDEB			6.348.984,17		0,00		0,00		

FONTE: SCP1 - Contabilidade [8.21.16.2136], PREFEITURA MUNICIPAL DE TRINDADE, Data/hora da emissão: 27/jul/2017 16h e 20m*

Portaria N° 403 de 2016

[Handwritten signature]
[Handwritten signature]

PREFEITURA MUNICIPAL DE TRINDADE


ANEXO VIII

RELATÓRIO RESUMIDO DA EXECUÇÃO ORÇAMENTÁRIA DEMONSTRATIVO DAS RECEITAS E DESPESAS COM MANUTENÇÃO E DESENVOLVIMENTO DO ENSINO - MDE - MUNICÍPIOS

ORÇAMENTO FISCAL E DA SEGURIDADE SOCIAL
PERÍODO: Janeiro a Junho 2017 / BIMESTRE Maio - Junho

CONTROLE DA DISPONIBILIDADE FINANCEIRA	FUNDEB	SALÁRIO EDUCAÇÃO
46. DISPONIBILIDADE FINANCEIRA EM 31 DE DEZEMBRO DE 2016	202.656,64	0,00
47. (-) INGRESSO DE RECURSOS ATÉ O BIMESTRE	10.595.373,56	0,00
48. (-) PAGAMENTOS EFETUADOS ATÉ O BIMESTRE	10.847.004,04	0,00
48.1 - Orçamento do Exercício	9.608.125,30	0,00
48.2 - Restos a Pagar	1.238.878,74	0,00
49. (+) RECEITAS DE APLICAÇÃO FINANCEIRA DOS RECURSOS ATÉ O BIMESTRE	14.105,76	0,00
50. (+) DISPONIBILIDADE FINANCEIRA ATÉ O BIMESTRE	-34.868,08	0,00
51. (+) Ajustes	10.974,86	0,00
51.1 Retenções	25.080,15	0,00
51.2 Conciliação Bancária	-14.105,29	0,00
52. (-) SALDO FINANCEIRO CONCILIADO	-23.893,22	0,00

1) Limites mínimos anuais a serem cumpridos no encerramento do exercício.
 2) Art. 21, § 2º, Lei 11.494/2007: "Até 5% dos recursos recebidos à conta dos Fundos, inclusive relativos à complementação da União recebidos nos termos do §1º do art. 6º desta Lei, poderão ser utilizados no 1º trimestre do exercício, insustentáveis subsequentes, mediante abertura de crédito adicional."
 3) Caput do artigo 212 da CF/1988
 4) Os valores referentes à parcela dos Restos a Pagar inscritos sem disponibilidade financeira vinculada à educação deverão ser informados somente no RREO do último bimestre do exercício.
 5) Limites mínimos anuais a serem cumpridos no encerramento do exercício, no âmbito de atuação prioritária, conforme LDB, art. 11, V.
 6) Nos casos primários bimestres do exercício o acompanhamento poderá ser feito com base na despesa empenhada ou na despesa.
 7) Essa coluna poderá ser apresentada somente no último bimestre.


Antonio Everton Soares Costa
 Prefeito Municipal


José Josivaldo Rufino da Silva
 CONTADOR
 CRC-PE 021.866/O-8
 CPF: 024.410.444-19

PREFEITURA MUNICIPAL DE TRINDADE
RELATÓRIO RESUMIDO DA EXECUÇÃO ORÇAMENTÁRIA
DEMONSTRATIVO DAS RECEITAS OP. CRÉDITO E DESPESA DE CAPITAL
ORÇAMENTOS FISCAIS E DA SEGURIDADE SOCIAL
PERÍODO: Janeiro a Junho 2017/BIMESTRE Maio - Junho

RREO – ANEXO 9 (LRF, art.53, § 1º, inciso I)

		R\$ 1			
RECEITAS	PREVISÃO ATUALIZADA (a)	RECEITAS REALIZADAS Até o Bimestre (b)			SALDO NÃO REALIZADO (c) = (a-b)
RECEITAS DE OPERAÇÃO DE CRÉDITO (I)	0,00	0,00			0,00
DESPESAS	DOTAÇÃO ATUALIZADA (d)	DESPESAS EMPENHADAS (e)	DESPESAS LIQUIDADAS	INSCRITAS EM RESTOS A PAGAR NÃO PROCESSADOS	SALDO NÃO EXECUTADO (f) = (d-e)
DESPESAS DE CAPITAL	4.547.603,90	1.981.017,41	1.028.824,57	0,00	2.566.586,49
(-) Incentivos Fiscais a Contribuinte	0,00	0,00	0,00	0,00	0,00
(-) Incentivos Fiscais a Contribuinte por Instituições Financeiras	0,00	0,00	0,00	0,00	0,00
DESPESAS DE CAPITAL LÍQUIDA (II)	4.547.603,90	1.981.017,41	1.028.824,57	0,00	2.566.586,49
RESULTADO PARA APURAÇÃO DA REGRA DE OURO (III) = (I - II)	-4.547.603,90 <(a-d)>	-1.981.017,41 <(b-e)>	-	-	-2.566.586,49 <(c-f)>

Notas:

1 < Operações de Crédito descritas na CF, art. 167, inciso III >

2 Durante o exercício, somente as despesas liquidadas são consideradas executadas. No encerramento do exercício, as despesas não liquidadas inscritas em restos a pagar não processados são também consideradas executadas. Dessa forma, para maior transparência, as despesas executadas estão segregadas em:

a) Despesas liquidadas, consideradas aquelas em que houve a entrega do material ou serviço, nos termos do art. 63 da Lei 4.320/64;

b) Despesas empenhadas, mas não liquidadas, inscritas em Restos a Pagar não processados, consideradas liquidadas no encerramento do exercício, por força do art.35, inciso II da Lei 4.320/64.


Antonio Everton Soares Costa
 Prefeito Municipal


José Josivaldo Rufino da Silva
 CONTADOR
 CRC-PE 021.866/O-8
 CPF: 024.410.444-19

PREFEITURA MUNICIPAL DE TRINDADE
RELATÓRIO RESUMIDO DA EXECUÇÃO ORÇAMENTÁRIA
DEMONSTRATIVO DA RECEITA DE IMPOSTOS E DAS DESPESAS PRÓPRIAS COM SAÚDE
ORÇAMENTOS FISCAIS E DA SEGURIDADE SOCIAL
Referência: Maio - Junho/2017

RREO – ANEXO 12 (LC 141/2012, art. 35)

RS 1

RECEITAS PARA APURAÇÃO DA APLICAÇÃO EM SERVIÇOS PÚBLICOS DE SAÚDE	PREVISÃO INICIAL	PREVISÃO ATUALIZADA (a)	RECEITAS REALIZADAS	
			Jan a Jun 2017 (b)	% (b/a)
RECEITAS DE IMPOSTOS LÍQUIDA (I)				
Imposto Predial e Territorial Urbano - IPTU	3.305.000,00	3.305.000,00	1.210.347,86	36,62
Imposto sobre Transmissão de Bens Intervivos - ITBI	200.000,00	200.000,00	5.550,87	2,78
Imposto sobre Serviços de Qualquer Natureza - ISS	200.000,00	200.000,00	44.695,01	22,35
Imposto de Renda Retido na Fonte - IRRF	1.600.000,00	1.600.000,00	441.814,69	27,61
Imposto Territorial Rural - ITR	1.190.000,00	1.190.000,00	716.881,57	60,24
Multas, Juros de Mora e Outros Encargos dos Impostos	0,00	0,00	0,00	0,00
Dívida Ativa dos Impostos	15.000,00	15.000,00	0,00	0,00
Multas, Juros de Mora e Outros Encargos da Dívida Ativa	60.000,00	60.000,00	1.405,72	2,34
RECEITA DE TRANSFERÊNCIAS CONSTITUCIONAIS E LEGAIS (II)				
Cota-Parte do FPM	30.575.000,00	30.575.000,00	15.265.420,22	49,93
Cota-Parte do ITR	20.100.000,00	20.100.000,00	9.753.782,42	48,53
Cota-Parte do IPVA	10.000,00	10.000,00	574,23	5,74
Cota-Parte do ICMS	1.720.000,00	1.720.000,00	1.041.238,98	60,54
Cota-Parte IPI-Exportação	8.700.000,00	8.700.000,00	4.442.970,61	51,07
Compensação Financeiras Provenientes de Impostos e Transf. Constitucionais	25.000,00	25.000,00	18.941,68	75,77
Desoneração ICMS (LC 87/96)	20.000,00	20.000,00	7.912,30	39,56
Outras	20.000,00	20.000,00	7.912,30	39,56
TOTAL DAS RECEITAS PARA APURAÇÃO DA APLICAÇÃO EM AÇÕES E SERVIÇOS PÚBLICOS DE SAÚDE (III) = I+II	33.880.000,00	33.880.000,00	16.475.768,08	48,63

RECEITAS ADICIONAIS PARA FINANCIAMENTO DA SAÚDE	PREVISÃO INICIAL	PREVISÃO ATUALIZADA (c)	RECEITAS REALIZADAS	
			Jan a Jun 2017 (d)	% (d/c) x 100
TRANSFERÊNCIA DE RECURSOS DO SISTEMA ÚNICO DE SAÚDE-SUS				
Provenientes da União	10.610.000,00	10.610.000,00	2.749.608,51	25,92
Provenientes dos Estados	10.380.000,00	10.380.000,00	2.707.416,41	26,08
Proveniente de Outros Municípios	0,00	0,00	0,00	0,00
Outras Receitas do SUS	0,00	0,00	0,00	0,00
TRANSFERÊNCIA VOLUNTÁRIAS	230.000,00	230.000,00	42.192,10	18,34
RECEITAS DE OPERAÇÕES DE CRÉDITO VINCULADAS À SAÚDE	1.000.000,00	1.000.000,00	0,00	0,00
OUTRAS RECEITAS PARA FINANCIAMENTO DA SAÚDE	0,00	0,00	0,00	0,00
TOTAL RECEITAS ADICIONAIS PARA FINANCIAMENTO DA SAÚDE	11.610.000,00	11.610.000,00	2.749.608,51	23,68

DESPESAS COM SAÚDE (Por Grupo de Natureza da Despesa)	DOTAÇÃO INICIAL	DOTAÇÃO ATUALIZADA (e)	DESPESAS EMPENHADAS		DESPESAS LIQUIDADAS		INSCRITOS EM RESTOS A PAGAR NÃO PROCESSADOS
			Jan a Jun 2017 (f)	% (f/e) x 100	Jan a Jun 2017 (g)	% (g/e) x 100	
DESAPESAS CORRENTE	16.049.000,00	16.233.000,00	9.162.874,33	56,45	6.324.474,33	38,96	0,00
Pessoal e Encargos Sociais (inclui Patronal)	6.355.000,00	5.888.203,00	3.159.884,65	53,66	1.753.436,01	29,78	0,00
Juros e Encargos da Dívida	0,00	0,00	0,00	0,00	0,00	0,00	0,00
Outras Despesas Correntes	9.694.000,00	10.344.797,00	6.002.989,68	58,03	4.571.038,32	44,19	0,00
DESAPESAS DE CAPITAL	800.000,00	616.000,00	224.241,00	36,40	212.398,00	34,48	0,00
Investimentos	800.000,00	616.000,00	224.241,00	36,40	212.398,00	34,48	0,00
Inversões Financeiras	0,00	0,00	0,00	0,00	0,00	0,00	0,00
Amortização da Dívida	0,00	0,00	0,00	0,00	0,00	0,00	0,00
TOTAL DAS DESPESAS COM SAÚDE (IV)	16.849.000,00	16.849.000,00	9.387.115,33	55,71	6.536.872,33	38,80	0,00

ELH

[Assinatura]

PREFEITURA MUNICIPAL DE TRINDADE
RELATÓRIO RESUMIDO DA EXECUÇÃO ORÇAMENTÁRIA
DEMONSTRATIVO DA RECEITA DE IMPOSTOS E DAS DESPESAS PRÓPRIAS COM SAÚDE
ORÇAMENTOS FISCAIS E DA SEGURIDADE SOCIAL
Referência: Maio - Junho/2017

RREO - ANEXO 12 (LC 141/2012, art. 35)

DESPESAS COM SAÚDE NÃO COMPUTADAS PARA FINS DE APURAÇÃO DO PERCENTUAL MÍNIMO	DOTAÇÃO INICIAL	DOTAÇÃO ATUALIZADA	DESPESAS EMPENHADAS		DESPESAS LIQUIDADAS		INSCRITOS EM RESTOS A PAGAR NÃO PROCESSADOS
			Jan a Jun 2017 (h)	% (h/TVf) x 100	Jan a Jun 2017 (i)	% (i/TVg) x 100	
DESPESAS COM INATIVOS E PENSIONISTAS	0,00	0,00	0,00	0,00	0,00	0,00	0,00
DESPESA COM ASSISTÊNCIA À SAÚDE QUE NÃO ATENDE AO PRINCÍPIO DE ACESSO UNIVERSAL	0,00	0,00	0,00	0,00	0,00	0,00	0,00
DESPESAS CUSTEADAS COM OUTROS RECURSOS	2.530.000,00	2.965.797,00	2.434.855,27	25,94	1.269.267,17	19,42	0,00
Recursos de Transferência do Sistema Único de Saúde - SUS	2.530.000,00	2.965.797,00	2.434.855,27	25,94	1.269.267,17	19,42	0,00
Recursos de Operações de Crédito	0,00	0,00	0,00	0,00	0,00	0,00	0,00
Outros Recursos	0,00	0,00	0,00	0,00	0,00	0,00	0,00
OUTRAS AÇÕES E SERVIÇOS NÃO COMPUTADOS	0,00	0,00	0,00	0,00	0,00	0,00	0,00
RESTOS A PAGAR NÃO PROCESSADOS INSCRITOS INDEVIDAMENTE NO EXERCÍCIO SEM DISPONIBILIDADE FINANCEIRA	0,00	0,00	0,00	0,00	0,00	0,00	0,00
DESPESAS CUSTEADAS COM DISPONIBILIDADE DE CAIXA VINCULADA AOS RESTOS A PAGAR CANCELADOS	0,00	0,00	0,00		0,00	0,00	0,00
DESPESAS CUSTEADAS COM RECURSOS VINCULADOS À PARCELA DO PERCENTUAL MÍNIMO QUE NÃO FOI APLICADA EM AÇÕES E SERVIÇOS DE SAÚDE EM EXERCÍCIOS ANTERIORES	0,00	0,00	0,00		0,00	0,00	0,00
TOTAL DAS DESPESAS COM SAÚDE NÃO COMPUTADAS (V)	2.530.000,00	2.965.797,00	2.434.855,27	25,94	1.269.267,17	19,42	0,00
TOTAL DESPESAS COM AÇÕES E SERVIÇOS PÚBLICOS DE SAÚDE (VI) = (IV-V)	14.319.000,00	13.883.203,00	6.952.260,06	74,06	5.267.605,16	80,58	0,00

PERCENTUAL DE APLICAÇÃO EM AÇÕES E SERVIÇOS PÚBLICOS DE SAÚDE SOBRE A RECEITA DE IMPOSTOS LÍQUIDA E TRANSFERÊNCIAS CONSTITUCIONAIS E LEGAIS (VII%) = (VII / IIIb x 100) - LIMITE CONSTITUCIONAL 15% 31,97

VALOR REFERENTE À DIFERENÇA ENTRE O VALOR EXECUTADO E O LIMITE MÍNIMO CONSTITUCIONAL [VII - (15 x IIIb)/100] 2.796.239,95

EXECUÇÃO DOS RESTOS A PAGAR NÃO PROCESSADOS INSCRITOS COM DISPONIBILIDADE DE CAIXA	INSCRITOS	CANCELADOS/PRESCRITOS	PAGOS	A PAGAR	PARCELA CONSIDERADA NO LIMITE
Inscritos em 2014	416.948,68	0,00	0,00	416.948,68	0,00
Inscritos em 2016	196.964,45	0,00	51.760,03	145.204,42	0,00
Total	613.913,13	0,00	51.760,03	562.153,10	0,00

CONTROLE DAS DESPESAS CUSTEADAS COM DISPONIBILIDADE DE CAIXA VINCULADA AOS RESTOS A PAGAR CANCELADOS OU PRESCRITOS CONSIDERADOS PARA FINS DE CUMPRIMENTO DO LIMITE ARTIGO 24, § 1º e 2º	DISPONIBILIDADE DE CAIXA VINCULADA AOS RESTOS A PAGAR CANCELADOS OU PRESCRITOS		
	Saldo Inicial	Despesas custeadas no exercício de referência (j)	Saldo Final (Não Aplicado)
Restos a Pagar Cancelados ou Prescritos em ...	0,00	0,00	0,00
Total (VIII)	0,00	0,00	0,00

AEU

[Assinatura]

PREFEITURA MUNICIPAL DE TRINDADE
RELATÓRIO RESUMIDO DA EXECUÇÃO ORÇAMENTÁRIA
DEMONSTRATIVO DA RECEITA DE IMPOSTOS E DAS DESPESAS PRÓPRIAS COM SAÚDE
ORÇAMENTOS FISCAIS E DA SEGURIDADE SOCIAL
Referência: Maio - Junho/2017

RRR - ANEXO 12 (LC 141/2012, art. 35)

R51

CONTROLE DAS DESPESAS CUSTEADAS COM RECURSOS VINCULADOS À PARCELA DO PERCENTUAL MÍNIMO NÃO APLICADA EM AÇÕES E SERVIÇOS DE SAÚDE EM EXERCÍCIOS ANTERIORES - ARTIGOS 25 E 26				RECURSOS VINCULADOS À DIFERENÇA DE LIMITE NÃO CUMPRIDO			
				Saldo Inicial	Despesas custeadas no exercício de referência (k)		
Diferença de limites não cumprido em ...				0,00		0,00	0,00
Total (IX)				0,00		0,00	0,00
DESPESAS COM SAÚDE (Por Subfunção)	DOTAÇÃO INICIAL	DOTAÇÃO ATUALIZADA	DESPESAS EMPENHADAS		DESPESAS LIQUIDADAS		INSCRITOS EM RESTOS A PAGAR NÃO PROCESSADOS
			Jan a Jun 2017 (l)	% (l/total) x 100	Jan a Jun 2017 (m)	% (m/total) x 100	
Administração Geral	2.242.000,00	1.853.797,00	1.532.053,04	16,32	956.121,89	14,63	0,00
Normatização e Fiscalização	32.000,00	23.000,00	6.839,00	0,07	6.839,00	0,10	0,00
Formação de Recursos Humanos	42.000,00	42.000,00	0,00	0,00	0,00	0,00	0,00
Atenção Básica	5.861.000,00	5.577.000,00	3.205.233,05	34,15	2.351.313,36	35,97	0,00
Assistência Hospitalar e Ambulatorial	7.724.000,00	8.080.203,00	4.107.881,66	43,76	2.943.994,33	45,04	0,00
Suporte Profilático e Terapêutico	150.000,00	465.000,00	361.405,21	3,85	157.822,13	2,41	0,00
Vigilância Sanitária	601.000,00	601.000,00	124.230,63	1,32	81.388,73	1,25	0,00
Vigilância Epidemiológica	197.000,00	207.000,00	49.472,74	0,53	39.392,89	0,60	0,00
Alimentação e Nutrição	0,00	0,00	0,00	0,00	0,00	0,00	0,00
Outras Subfunções (inclui contr. Patronal)	0,00	0,00	0,00	0,00	0,00	0,00	0,00
TOTAL	16.849.000,00	16.849.000,00	9.387.115,33	100,00	6.536.872,33	100,00	0,00

Essa linha apresentará valor somente no Relatório Resumido da Execução Orçamentária do último bimestre do exercício.

O valor apresentado na interseção com a coluna "l" ou com a coluna "h+i" (último bimestre) deverá ser o mesmo apresentado no "total j".

O valor apresentado na interseção com a coluna "m" ou com a coluna "h+i" (último bimestre) deverá ser o mesmo apresentado no "total k".

Limite anual mínimo a ser cumprido no encerramento do exercício. Deverá ser informado o limite estabelecido na Lei Orgânica do Município quando o percentual nela estabelecido for superior ao fixado na LC nº 141/2012

Durante o exercício esse valor servirá para o monitoramento previsto no art. 23 da LC 141/2012.

No último bimestre, será utilizada a fórmula $[VI(h+i) \cdot (15 \times IIIb)/100]$.

Essa coluna poderá ser apresentada somente no último bimestre


Antonio Everton Soares Costa
Prefeito Municipal


José Josivaldo Rufino da Silva
CONTADOR
CRC-PE 021.866/O-8
CPF: 024.410.444-19

PREFEITURA MUNICIPAL DE TRINDADE
RELATÓRIO RESUMIDO DA EXECUÇÃO ORÇAMENTÁRIA
DEMONSTRATIVO DAS PARCELIAS PÚBLICO-PRIVADAS
ORÇAMENTO FISCAL E DA SEGURIDADE SOCIAL

PERÍODO: Janeiro a Junho 2017/BIMESTRE Maio - Junho

RREO - Anexo 13 (Lei nº 11.079, de 30.12.2004, arts. 22, 25 e 28)

ESPECIFICAÇÃO	SALDO TOTAL EM 31 DE DEZEMBRO DO EXERCÍCIO ANTERIOR (a)	REGISTROS EFETUADOS EM 2017		SALDO TOTAL (b)
		NO BIMESTRE (d)	ATE O BIMESTRE (e)	
TOTAL DE ATIVOS				
Direitos Futuros	0,00	0,00	0,00	0,00
Ativos Contabilizados na SPE	0,00	0,00	0,00	0,00
Contrapartida para Provisões de PPP	0,00	0,00	0,00	0,00
TOTAL DE PASSIVO (I)	0,00	0,00	0,00	0,00
Obrigações Não Relacionadas a Serviços	0,00	0,00	0,00	0,00
Contrapartida para Ativos da SPE	0,00	0,00	0,00	0,00
Provisões da PPP	0,00	0,00	0,00	0,00
PPP A CONTRATAR (II)	0,00	0,00	0,00	0,00
SALDO LÍQUIDO DE PASSIVOS DE PPP (III)=(I-II)	0,00	0,00	0,00	0,00
PASSIVOS CONTINGENTES				
Contraprestação Futuras	0,00	0,00	0,00	0,00
Riscos Não Provisionados	0,00	0,00	0,00	0,00
Outros Passivos Contingentes	0,00	0,00	0,00	0,00
ATIVOS CONTINGENTES				
Serviços Futuros	0,00	0,00	0,00	0,00
Outros Ativos Contingentes	0,00	0,00	0,00	0,00
Investimentos	0,00	0,00	0,00	0,00
Inversões Financeiras	0,00	0,00	0,00	0,00
Amortização da Dívida	0,00	0,00	0,00	0,00
TOTAL (IV)	0,00	0,00	0,00	0,00
Obrigações contratuais	0,00	0,00	0,00	0,00
Garantias concedidas	0,00	0,00	0,00	0,00
TOTAL DAS DESPESAS / RCL (%) (V - IV / III)	0,00	0,00	0,00	0,00

FONTE: SCPI - Contabilidade [8.21.16.21.36]. PREFEITURA MUNICIPAL DE TRINDADE, Data/hora da emissão: 27/jul/2017 16h e 25m*

PREFEITURA MUNICIPAL DE TRINDADE
RELATÓRIO RESUMIDO DA EXECUÇÃO ORÇAMENTÁRIA
DEMONSTRATIVO DAS PARCERIAS PÚBLICO-PRIVADAS
ORÇAMENTO FISCAL E DA SEGURIDADE SOCIAL

PERÍODO: Janeiro a Junho 2017/BIMESTRE Maio - Junho

RS 1

RREO - Anexo 13 (Lei nº 11.079, de 30.12.2004, arts. 22, 25 e 28)

ESPECIFICAÇÃO	REGISTROS EFETUADOS EM 2017										SALDO TOTAL (b)	
	ATE O BIMESTRE:											
	NO BIMESTRE										SALDO TOTAL (b)	
	2017											SALDO TOTAL (b)
	2016	2017	2018	2019	2020	2021	2022	2023	2024	2025	2026	
Do Ente Federado	0,00	0,00	0,00	0,00	0,00	0,00	0,00	0,00	0,00	0,00	0,00	0,00
Das Estaduais Não-Dependentes	0,00	0,00	0,00	0,00	0,00	0,00	0,00	0,00	0,00	0,00	0,00	0,00
TOTAL DAS DESPESAS	0,00	0,00	0,00	0,00	0,00	0,00	0,00	0,00	0,00	0,00	0,00	0,00
TOTAL DAS DESPESAS / RCL (%)	0,00	0,00	0,00	0,00	0,00	0,00	0,00	0,00	0,00	0,00	0,00	0,00
RECEITA CORRENTE LÍQUIDA (RCL)	58.294.294,83	58.748.349,82										


Antonio Everton Soares Costa
 Prefeito Municipal


Josivaldo Rufino da Silva
 CONTADOR
 CRC-PE 021.866/O-8
 CPF: 024.410.444-19

PREFEITURA MUNICIPAL DE TRINDADE
RELATÓRIO RESUMIDO DA EXECUÇÃO ORÇAMENTÁRIA
DEMONSTRATIVO SIMPLIFICADO DO RELATÓRIO RESUMIDO DA EXECUÇÃO ORÇAMENTÁRIA
ORÇAMENTO FISCAL E DA SEGURIDADE SOCIAL
PERÍODO: Janeiro a Junho 2017/BIMESTRE Maio - Junho

1 of 2

LRF, Art. 48 – Anexo 14

R\$ 1

BALANÇO ORÇAMENTÁRIO - RECEITAS				Até o Bimestre
RECEITAS				
Previsão Inicial da Receita				-
Previsão Atualizada da Receita				81.204.000,00
Receitas Realizadas				81.204.000,00
Deficit Orçamentário				32.463.918,37
Saldos de Exercícios Anteriores (Utilizados para Créditos Adicionais)				1.186.959,85
				0,00
BALANÇO ORÇAMENTÁRIO - DESPESAS				Até o Bimestre
DESPESAS				
Dotação Inicial				-
Créditos Adicionais				80.486.000,00
Dotação Atualizada				0,00
Despesas Empenhadas				80.486.000,00
Despesas Liquidadas				57.593.315,26
Despesas Pagas				33.650.878,22
Superavit Orçamentário				28.277.694,20
				0,00
DESPESAS POR FUNÇÃO / SUBFUNÇÃO				Até o Bimestre
Despesas Empenhadas				57.593.315,26
Despesas Liquidadas				33.650.878,22
RECEITA CORRENTE LÍQUIDA - RCL				Até o Bimestre
Receita Corrente Líquida				58.748.349,82
RECEITAS/DESPESAS DOS REGIMES DE PREVIDÊNCIA				Até o Bimestre
Regime Geral de Previdência Social				
Receitas Previdenciárias Realizadas (I)				-
Despesas Previdenciárias Liquidadas (II)				0,00
Resultado Previdenciário (III)=(I-II)				0,00
Regime Próprio de Previdência dos Servidores				
Receitas Previdenciárias Realizadas (IV)				-
Despesas Previdenciárias Liquidadas (V)				3.131.548,81
Resultado Previdenciário (VI)=(IV-V)				3.203.933,50
				-72.384,69
RESULTADO NOMINAL E PRIMÁRIO		Meta Fixada no Anexo de Metas Fiscais da LDO (a)	Resultado Apurado até o Bimestre (b)	% em Relação à Meta (b/a)
Resultado Nominal		-440.000,00	3.387.596,77	0,00
Resultado Primário		-7.000,00	-603.712,25	0,00

ELC

[Assinatura]

PREFEITURA MUNICIPAL DE TRINDADE
RELATÓRIO RESUMIDO DA EXECUÇÃO ORÇAMENTÁRIA
DEMONSTRATIVO SIMPLIFICADO DO RELATÓRIO RESUMIDO DA EXECUÇÃO ORÇAMENTÁRIA
ORÇAMENTO FISCAL E DA SEGURIDADE SOCIAL
PERÍODO: Janeiro a Junho 2017/BIMESTRE Maio - Junho

2 of 2

LRF, Art. 48 – Anexo 14

R\$ 1

MOVIMENTAÇÃO DOS RESTOS A PAGAR	Inscrição	Cancelamento Até o Bimestre	Pagamento Até o Bimestre	Saldo a Pagar
RESTOS A PAGAR PROCESSADOS	14.066.761,66	-4.458,32	4.241.197,23	9.821.106,11
Poder Executivo	14.066.761,66	-4.458,32	4.241.197,23	9.821.106,11
Poder Legislativo	0,00	0,00	0,00	0,00
Poder Judiciário	0,00	0,00	0,00	0,00
Ministério Público	0,00	0,00	0,00	0,00
RESTOS A PAGAR NÃO-PROCESSADOS	4.422.386,10	0,00	369.213,33	4.053.172,77
Poder Executivo	4.422.386,10	0,00	369.213,33	4.053.172,77
Poder Legislativo	0,00	0,00	0,00	0,00
Poder Judiciário	0,00	0,00	0,00	0,00
Ministério Público	0,00	0,00	0,00	0,00
TOTAL	18.489.147,76	-4.458,32	4.610.410,56	13.874.278,88

DESPESAS COM MANUTENÇÃO E DESENVOLVIMENTO DO ENSINO - MDE	Valor Apurado até o Bimestre	Limites Constitucionais Anuais	
		% Mínimo a Aplicar no Exercício	% Aplicado até o Bimestre
Mínimo Anual de 25% das Receitas de Impostos em MDE	5.431.253,71	25,00	32,97
Mínimo Anual de 60% do FUNDEB, Remuneração do Magistério com Educação Infantil e Fundamental	8.580.727,80	60,00	80,88

RECEITAS DE OPERAÇÕES DE CRÉDITO E DESPESAS DE CAPITAL	Valor Apurado até o Bimestre	Saldo Não Realizado
Receita de Operação de Crédito	0,00	0,00
Despesa de Capital Líquida	1.028.824,57	2.566.586,49


PROJEÇÃO ATUARIAL DOS REGIMES DE PREVIDÊNCIA	Exercício em Referência	10º Exercício	20º Exercício	35º Exercício
Regime Próprio de Previdência dos Servidores				
Receitas Previdenciárias (IV)	0,00	0,00	0,00	0,00
Despesas Previdenciárias (V)	0,00	0,00	0,00	0,00
Resultado Previdenciário (VI) – (IV-V)	0,00	0,00	0,00	0,00

RECEITA DA ALIENAÇÃO DE ATIVOS E APLICAÇÃO DOS RECURSOS	Valor apurado até o Bimestre	Saldo Não Realizado
Receita de Capital Resultante da Alienação de Ativos	0,00	0,00
Aplicação dos Recursos da Alienação de Ativos	0,00	0,00

DESPESAS COM AÇÕES E SERVIÇOS PÚBLICOS DE SAÚDE	Valor Apurado até o Bimestre	Limites Constitucionais Anuais	
		% Mínimo a Aplicar no Exercício	% Aplicado até o Bimestre
Despesas com Ações e Serviços Públicos de Saúde executadas com recursos de impostos	5.267.605,16	15,00	31,97

DESPESAS DE CARÁTER CONTINUADO DERIVADAS DE PPP	Valor Apurado no Exercício Corrente
Total das Despesas / RCL(%)	0,00


Antonio Everton Soares Costa
 Prefeito Municipal


José Josivaldo Rufino da Silva
 CONTADOR
 CRC-PE 021.866/O-8
 CPF: 024.410.444-19



PREFEITURA MUNICIPAL DE TRINDADE – PE



DECLARAÇÃO DE PUBLICAÇÃO DO RELATÓRIO RESUMIDO DE EXECUÇÃO ORÇAMENTÁRIA

DECLARAÇÃO

Declaro, sob as penas da Lei, que o Relatório Resumido de Execução Orçamentária da Prefeitura Municipal de Trindade, relativo ao 3º Bimestre do ano de 2017, foi publicado em 27 de julho de 2017, no mural da Prefeitura e no site www.trindade.pe.gov.br, contendo elementos dispostos no Art. 55 da Lei Complementar nº. 101 de 04.05.2000.

Trindade, 27 de julho de 2017.


José Márcio Delmondes Leite
Assessor Técnico
Portaria n. 009/2017 de 02 de janeiro

Funcionário



Controle Interno
Marcos Luiz Lins P. Lima
Coordenador do Controle Interno
Port.: 013/2017


Antônio Everton Soares Costa
Prefeito Municipal
Antônio Everton Soares Costa

Prefeito Constitucional

RELATÓRIO RESUMIDO DE EXECUÇÃO ORÇAMENTÁRIA *3º BIMESTRE - 2017*

FUDAMENTO LEGAL

Constituição Federal:

- Art. 165 § 3º;
- Art. 198, § 2º, inciso III e § 3º;
- Art. 212;
- Art. 60 do ADCT;
- Art. 77 do ADCT.

Lei Complementar nº 101, de 2000;

- Art. 52;
- Art. 53.

Portaria STN nº 403/2016, do Tesouro Nacional.

- Manual de Elaboração do RREO

Resolução TC nº 018, de 27.11.2013 do TCE-PE.