

RELATÓRIO RESUMIDO DE EXECUÇÃO ORÇAMENTÁRIA *5º BIMESTRE - 2017*

FUDAMENTO LEGAL

Constituição Federal:

- Art. 165 § 3º;
- Art. 198, § 2º, inciso III e § 3º;
- Art. 212;
- Art. 60 do ADCT;
- Art. 77 do ADCT.

Lei Complementar nº 101, de 2000;

- Art. 52;
- Art. 53.

Portaria STN nº 403/2016, do Tesouro Nacional.

- Manual de Elaboração do RREO

Resolução TC nº 004, de 03.06.2009 do TCE-PE.

PREFEITURA MUNICIPAL DE JUCATI
RELATÓRIO RESUMIDO DA EXECUÇÃO ORÇAMENTÁRIA
BALANÇO ORÇAMENTÁRIO
ORÇAMENTOS FISCAIS E DA SEGURIDADE SOCIAL
PERÍODO: Janeiro a Outubro 2017/BIMESTRE Setembro - Outubro

1 of 5

RREO - ANEXO I (LRF, Art. 52, inciso I, alíneas "a" e "b" do inciso II e § 1º)

RECEITAS	PREVISÃO INICIAL	PREVISÃO ATUALIZADA (a)	RECEITAS REALIZADAS				SALDO A REALIZAR (a-c)
			BIMESTRE		JAN A OUT		
			(b)	% (b/a)	(c)	% (c/a)	
RECEITAS(EXCETO INTRA-ORÇAMENTÁRIAS)(I)	33.099.000,00	33.099.000,00	4.180.708,25	12,63	23.800.249,61	71,91	9.298.750,39
RECEITAS CORRENTES	29.699.000,00	29.699.000,00	4.177.449,85	14,07	22.822.570,73	76,85	6.876.429,27
RECEITA TRIBUTÁRIA	862.000,00	862.000,00	89.560,78	10,39	492.220,62	57,10	369.779,38
Impostos	805.000,00	805.000,00	87.555,36	10,88	452.291,12	56,19	352.708,88
IPTU	10.000,00	10.000,00	30,36	0,30	1.536,34	15,36	8.463,66
ITBI	5.000,00	5.000,00	566,07	11,32	2.019,76	40,40	2.980,24
ISS	430.000,00	430.000,00	18.764,79	4,36	130.265,35	30,29	299.734,65
Outros Impostos	360.000,00	360.000,00	68.194,14	18,94	318.469,67	88,46	41.530,33
Taxas	57.000,00	57.000,00	2.005,42	3,52	39.929,50	70,05	17.070,50
Contribuição de Melhoria	0,00	0,00	0,00	0,00	0,00	0,00	0,00
RECEITA DE CONTRIBUIÇÕES	544.000,00	544.000,00	84.695,01	15,57	393.487,36	72,33	150.512,64
Contribuições Sociais	544.000,00	544.000,00	84.695,01	15,57	393.487,36	72,33	150.512,64
Contribuição de Intervenção no Domínio Econômico	0,00	0,00	0,00	0,00	0,00	0,00	0,00
Contribuição para o Custeio do Serviço de Iluminação Pública	0,00	0,00	0,00	0,00	0,00	0,00	0,00
RECEITA PATRIMONIAL	824.000,00	824.000,00	119.458,39	14,50	891.532,32	108,20	-67.532,32
Receitas Imobiliárias	0,00	0,00	0,00	0,00	0,00	0,00	0,00
Receitas de Valores Mobiliários	824.000,00	824.000,00	119.458,39	14,50	891.532,32	108,20	-67.532,32
Receitas de Concessões e Permissões	0,00	0,00	0,00	0,00	0,00	0,00	0,00
Compensação Financeiras	0,00	0,00	0,00	0,00	0,00	0,00	0,00
Outras Receitas Patrimoniais	0,00	0,00	0,00	0,00	0,00	0,00	0,00
Receita da Cessão de Direitos	0,00	0,00	0,00	0,00	0,00	0,00	0,00
Receita Decorrente do Direito de Exploração de Bens Públicos em Áreas de Dom	0,00	0,00	0,00	0,00	0,00	0,00	0,00
RECEITA AGROPECUÁRIA	0,00	0,00	0,00	0,00	0,00	0,00	0,00
Receita da Produção Vegetal	0,00	0,00	0,00	0,00	0,00	0,00	0,00
Receita da Produção Animal e Derivados	0,00	0,00	0,00	0,00	0,00	0,00	0,00
Outras Receitas Agropecuárias	0,00	0,00	0,00	0,00	0,00	0,00	0,00
RECEITA INDUSTRIAL	0,00	0,00	0,00	0,00	0,00	0,00	0,00
Receita da Indústria de Transformação	0,00	0,00	0,00	0,00	0,00	0,00	0,00
Receita da Indústria de Construção	0,00	0,00	0,00	0,00	0,00	0,00	0,00
Outras Receitas da Indústria	0,00	0,00	0,00	0,00	0,00	0,00	0,00
RECEITA DE SERVIÇOS	15.000,00	15.000,00	0,00	0,00	0,00	0,00	0,00
TRANSFERÊNCIAS CORRENTES	27.356.000,00	27.356.000,00	3.881.488,04	14,19	21.035.552,07	76,90	6.320.447,93
Transferências Intergovernamentais	27.206.000,00	27.206.000,00	3.861.132,86	14,19	20.942.094,29	76,98	6.263.905,71
Transferências de Instituições Privadas	0,00	0,00	0,00	0,00	0,00	0,00	0,00
Transferências de Exterior	0,00	0,00	0,00	0,00	0,00	0,00	0,00
Transferências de Pessoas	0,00	0,00	0,00	0,00	0,00	0,00	0,00
Transferências de Convênios	150.000,00	150.000,00	20.355,18	13,57	93.457,78	62,31	56.542,22
Transferências para o Combate à Fome	0,00	0,00	0,00	0,00	0,00	0,00	0,00
OUTRAS RECEITAS CORRENTES	98.000,00	98.000,00	2.247,63	2,29	9.778,36	9,98	88.221,64
Multas e Juros de Mora	31.000,00	31.000,00	84,40	0,27	938,04	3,03	30.061,96
Indenizações e Restituições	12.000,00	12.000,00	0,00	0,00	0,00	0,00	12.000,00
Receita da Dívida Ativa	35.000,00	35.000,00	1.784,18	5,10	8.461,27	24,18	26.538,73
Receitas Decorrentes de Aportes Periódicos para Amortização de Déficit Atuar	0,00	0,00	0,00	0,00	0,00	0,00	0,00
Receitas Correntes Diversas	20.000,00	20.000,00	379,05	1,90	379,05	1,90	19.620,95
Receita de Serviços	0,00	0,00	0,00	0,00	0,00	0,00	0,00
Receita da Indústria Extrativa Mineral	0,00	0,00	0,00	0,00	0,00	0,00	0,00

FONTE: SCPI - Contabilidade [8.21.16.2223], PREFEITURA MUNICIPAL DE JUCATI

Portaria Nº 403 de 2016

Nota Explicativa


 José Ednaldo Peixoto de Lima
 Prefeito


 Luiz Carlos de Araújo
 CPF: Nº 457.158.234-04
 Coordenador Geral do Controle Interno
 Portaria Nº 36/2017


 José Josivaldo Rufino da Silva
 CONTADOR
 CRC-PE 021.866/O-8
 CPF: 024.410.444-19

PREFEITURA MUNICIPAL DE JUCATI
RELATÓRIO RESUMIDO DA EXECUÇÃO ORÇAMENTÁRIA
BALANÇO ORÇAMENTÁRIO
ORÇAMENTOS FISCAIS E DA SEGURIDADE SOCIAL
PERÍODO: Janeiro a Outubro 2017/BIMESTRE Setembro - Outubro

2 of 5

RREO - ANEXO (LRF, Art. 52, inciso I, alíneas "a" e "b" do inciso II e § 1º)

RECEITAS	PREVISÃO INICIAL	PREVISÃO ATUALIZADA (a)	RECEITAS REALIZADAS				SALDO A REALIZAR (a-c)
			BIMESTRE (b)	% (b/a)	JAN A OUT (c)	%	
RECEITAS DE CAPITAL	3.400.000,00	3.400.000,00	3.258,40	0,10	977.678,88	28,76	2.422.321,12
OPERAÇÕES DE CRÉDITO	0,00	0,00	0,00	0,00	0,00	0,00	0,00
Operações de Crédito Internas	0,00	0,00	0,00	0,00	0,00	0,00	0,00
Operações de Crédito Externas	0,00	0,00	0,00	0,00	0,00	0,00	0,00
ALIENAÇÃO DE BENS	100.000,00	100.000,00	0,00	0,00	0,00	0,00	100.000,00
Alienação de Bens Móveis	50.000,00	50.000,00	0,00	0,00	0,00	0,00	50.000,00
Alienação de Bens Imóveis	50.000,00	50.000,00	0,00	0,00	0,00	0,00	50.000,00
AMORTIZAÇÃO DE EMPRÉSTIMOS	0,00	0,00	0,00	0,00	0,00	0,00	0,00
TRANSFERÊNCIAS DE CAPITAL	3.300.000,00	3.300.000,00	3.258,40	0,10	977.678,88	29,63	2.322.321,12
Transferências Intergovernamentais	600.000,00	600.000,00	0,00	0,00	850.034,80	141,67	-250.034,80
Transferências de Instituições Privadas	0,00	0,00	0,00	0,00	0,00	0,00	0,00
Transferências do Exterior	0,00	0,00	0,00	0,00	0,00	0,00	0,00
Transferências de Pessoas	0,00	0,00	0,00	0,00	0,00	0,00	0,00
Transferência de Outras Instit. Públicas	0,00	0,00	0,00	0,00	0,00	0,00	0,00
Transferências de Convênios	0,00	0,00	0,00	0,00	0,00	0,00	0,00
Transferência para o Combate à Fome	2.700.000,00	2.700.000,00	3.258,40	0,12	127.644,08	4,73	2.572.355,92
OUTRAS RECEITAS DE CAPITAL	0,00	0,00	0,00	0,00	0,00	0,00	0,00
Receitas de Alienação de Certificados de Potencial Adicional de Construção-C	0,00	0,00	0,00	0,00	0,00	0,00	0,00
Div. Atv. Prov. da Amortiz. de Emp. e Financ.	0,00	0,00	0,00	0,00	0,00	0,00	0,00
Integralização do Capital Social	0,00	0,00	0,00	0,00	0,00	0,00	0,00
Receita Auferida por Detentores de Títulos do Tesouro Nacional Resgatados	0,00	0,00	0,00	0,00	0,00	0,00	0,00
Outras Receitas de Capital	0,00	0,00	0,00	0,00	0,00	0,00	0,00

FONTE: SCPI - Contabilidade [8.21.16.2223], PREFEITURA MUNICIPAL DE JUCATI

Portaria Nº 403 de 2016

Nota Explicativa


 Jose Ednaldo Peixoto de Lima
 Prefeito


 Luiz Carlos de Araújo
 CPF: Nº 457.158.234-04
 Coordenador Geral do Controle Interno
 Portaria Nº 36/2017


 José Josivaldo Rufino da Silva
 CONTADOR
 CRC-PE 021.866/O-8
 CPF: 024.410.444-19

PREFEITURA MUNICIPAL DE JUCATI
RELATÓRIO RESUMIDO DA EXECUÇÃO ORÇAMENTÁRIA
BALANÇO ORÇAMENTÁRIO
ORÇAMENTOS FISCAIS E DA SEGURIDADE SOCIAL
PERÍODO: Janeiro a Outubro 2017/BIMESTRE Setembro - Outubro

4 of 5

RREO - ANEXO I (LRF, Art. 52, inciso I, alíneas "a" e "b" do inciso II e § 1º)

RECEITAS	PREVISÃO INICIAL	PREVISÃO ATUALIZADA (a)	RECEITAS REALIZADAS				SALDO A REALIZAR (a-c)
			BIMESTRE (b)	% (b/a)	JAN A OUT (c)	% (c/a)	
OPERAÇÕES DE CRÉDITO - REFINANCIAMENTO (IV)	0,00	0,00	0,00	0,00	0,00	0,00	0,00
Operações de Crédito Internas							
Mobiliária	0,00	0,00	0,00	0,00	0,00	0,00	0,00
Contratual	0,00	0,00	0,00	0,00	0,00	0,00	0,00
Operações de Crédito Externas							
Mobiliária	0,00	0,00	0,00	0,00	0,00	0,00	0,00
Contratual	0,00	0,00	0,00	0,00	0,00	0,00	0,00
SUBTOTAL COM REFINANCIAMENTO (V) = (III+IV)	0,00	0,00	0,00	0,00	0,00	0,00	0,00
DÉFICIT (VI)	34.164.000,00	34.164.000,00	4.326.047,46	12,66	24.482.835,50	71,66	9.681.164,50
TOTAL (VII) = (V+VI)					670.842,79		
SALDOS DE EXERCÍCIOS ANTERIORES	34.164.000,00	34.164.000,00	4.326.047,46	12,66	25.153.678,29	73,63	9.681.164,50
Recursos Arrecadados em Exercícios Anteriores - RPPS					0,00		
Superávit Financeiro					0,00		
Reabertura de Créditos Adicionais					0,00		
					0,00		

FONTE: SCPI - Contabilidade [8.21.16.2223], PREFEITURA MUNICIPAL DE JUCATI

Portaria Nº 403 de 2016

Nota Explicativa


 José Ednaldo Peixoto de Lima
 Prefeito


 Luiz Carlos de Araújo
 CPF: Nº 457.158.234-04
 Coordenador Geral do Controle Interno
 Portaria Nº 36/2017


 José Josivaldo Rufino da Silva
 CONTADOR
 CRC-PE 021.866/O-8
 CPF: 024.410.444-19

PREFEITURA MUNICIPAL DE JUCATI
RELATÓRIO RESUMIDO DA EXECUÇÃO ORÇAMENTÁRIA
BALANÇO ORÇAMENTÁRIO
ORÇAMENTOS FISCAIS E DA SEGURIDADE SOCIAL
PERÍODO: Janeiro a Outubro 2017/BIMESTRE Setembro - Outubro

3 of 5

RREO - ANEXO I (LRF, Art. 52, inciso I, alíneas "a" e "b" do inciso II e § 1º)

RS 1

RECEITAS	PREVISÃO INICIAL	PREVISÃO ATUALIZADA	RECEITAS REALIZADAS				SALDO A REALIZAR
			BIMESTRE		JAN A OUT		
			(b)	% (b/a)	(c)	% (c/a)	
RECEITAS INTRA-ORÇAMENTÁRIAS (II)	1.065.000,00	1.065.000,00	145.339,21	13,65	682.585,89	64,09	382.414,11
RECEITAS CORRENTES	1.065.000,00	1.065.000,00	145.339,21	13,65	682.585,89	64,09	382.414,11
RECEITA TRIBUTÁRIA	0,00	0,00	0,00	0,00	0,00	0,00	0,00
Impostos	0,00	0,00	0,00	0,00	0,00	0,00	0,00
Taxas	0,00	0,00	0,00	0,00	0,00	0,00	0,00
Contribuição de Melhoria	0,00	0,00	0,00	0,00	0,00	0,00	0,00
RECEITA DE CONTRIBUIÇÕES	1.060.000,00	1.060.000,00	145.339,21	13,71	682.585,89	64,39	377.414,11
Contribuições Sociais	1.060.000,00	1.060.000,00	145.339,21	13,71	682.585,89	64,39	377.414,11
Contribuições Econômicas	0,00	0,00	0,00	0,00	0,00	0,00	0,00
RECEITA PATRIMONIAL	0,00	0,00	0,00	0,00	0,00	0,00	0,00
Receitas Imobiliárias	0,00	0,00	0,00	0,00	0,00	0,00	0,00
Receitas de Valores Mobiliários	0,00	0,00	0,00	0,00	0,00	0,00	0,00
Receitas de Concessões e Permissões	0,00	0,00	0,00	0,00	0,00	0,00	0,00
Compensação Financeiras	0,00	0,00	0,00	0,00	0,00	0,00	0,00
Outras Receitas Patrimoniais	0,00	0,00	0,00	0,00	0,00	0,00	0,00
RECEITA AGROPECUÁRIA	0,00	0,00	0,00	0,00	0,00	0,00	0,00
Receita da Produção Vegetal	0,00	0,00	0,00	0,00	0,00	0,00	0,00
Receita da Produção Animal e Derivados	0,00	0,00	0,00	0,00	0,00	0,00	0,00
Outras Receitas Agropecuárias	0,00	0,00	0,00	0,00	0,00	0,00	0,00
RECEITA INDUSTRIAL	0,00	0,00	0,00	0,00	0,00	0,00	0,00
Receita da Indústria de Transformação	0,00	0,00	0,00	0,00	0,00	0,00	0,00
Receita da Indústria de Construção	0,00	0,00	0,00	0,00	0,00	0,00	0,00
Outras Receitas da Indústria	0,00	0,00	0,00	0,00	0,00	0,00	0,00
RECEITA DE SERVIÇOS	0,00	0,00	0,00	0,00	0,00	0,00	0,00
TRANSFERÊNCIAS CORRENTES	0,00	0,00	0,00	0,00	0,00	0,00	0,00
Transferências Intergovernamentais	0,00	0,00	0,00	0,00	0,00	0,00	0,00
Transferências de Instituições Privadas	0,00	0,00	0,00	0,00	0,00	0,00	0,00
Transferências do Exterior	0,00	0,00	0,00	0,00	0,00	0,00	0,00
Transferências de Pessoas	0,00	0,00	0,00	0,00	0,00	0,00	0,00
Transferências de Convênios	0,00	0,00	0,00	0,00	0,00	0,00	0,00
OUTRAS RECEITAS CORRENTES	5.000,00	5.000,00	0,00	0,00	0,00	0,00	5.000,00
Multas e Juros de Mora	5.000,00	5.000,00	0,00	0,00	0,00	0,00	5.000,00
Indenizações e Restituições	0,00	0,00	0,00	0,00	0,00	0,00	0,00
Receita da Dívida Ativa	0,00	0,00	0,00	0,00	0,00	0,00	0,00
Receitas Correntes Diversas	0,00	0,00	0,00	0,00	0,00	0,00	0,00
RECEITAS DE CAPITAL	0,00	0,00	0,00	0,00	0,00	0,00	0,00
OPERAÇÕES DE CRÉDITO	0,00	0,00	0,00	0,00	0,00	0,00	0,00
Operações de Crédito Internas	0,00	0,00	0,00	0,00	0,00	0,00	0,00
Operações de Crédito Externas	0,00	0,00	0,00	0,00	0,00	0,00	0,00
ALIENAÇÃO DE BENS	0,00	0,00	0,00	0,00	0,00	0,00	0,00
Alienação de Bens Móveis	0,00	0,00	0,00	0,00	0,00	0,00	0,00
Alienação de Bens Imóveis	0,00	0,00	0,00	0,00	0,00	0,00	0,00
AMORTIZAÇÃO DE EMPRÉSTIMOS	0,00	0,00	0,00	0,00	0,00	0,00	0,00
TRANSFERÊNCIAS DE CAPITAL	0,00	0,00	0,00	0,00	0,00	0,00	0,00
Transferências Intergovernamentais	0,00	0,00	0,00	0,00	0,00	0,00	0,00
Transferências de Instituições Privadas	0,00	0,00	0,00	0,00	0,00	0,00	0,00
Transferências do Exterior	0,00	0,00	0,00	0,00	0,00	0,00	0,00
Transferências de Pessoas	0,00	0,00	0,00	0,00	0,00	0,00	0,00
Transferência de Outras Instit. Públicas	0,00	0,00	0,00	0,00	0,00	0,00	0,00
Transferências de Convênios	0,00	0,00	0,00	0,00	0,00	0,00	0,00
Transferência para o Combate à Fome	0,00	0,00	0,00	0,00	0,00	0,00	0,00
OUTRAS RECEITAS DE CAPITAL	0,00	0,00	0,00	0,00	0,00	0,00	0,00
Integralização do Capital Social	0,00	0,00	0,00	0,00	0,00	0,00	0,00
Remuneração das Disponibilidades	0,00	0,00	0,00	0,00	0,00	0,00	0,00
Receitas de Capital Diversas	0,00	0,00	0,00	0,00	0,00	0,00	0,00
SUBTOTAL DAS RECEITAS (III)=(I+II)	34.164.000,00	34.164.000,00	4.326.047,46	12,66	24.482.835,50	71,66	9.681.164,50

FONTE: SCPI - Contabilidade [8.21.16.2223], PREFEITURA MUNICIPAL DE JUCATI

Portaria Nº 403 de 2016

Nota Explicativa


José Ednaldo Peixoto de Lima
 Prefeito


Luiz Carlos de Araújo
 CPF: Nº 457.158.234-04
 Coordenador Geral do Controle Interno
 Portaria Nº 36/2017


José Josivaldo Rufino da Silva
CONTADOR
CRC-PE 021.866/O-8
CPF: 024.410.444-19

PREFEITURA MUNICIPAL DE JUCATI
RELATÓRIO RESUMIDO DA EXECUÇÃO ORÇAMENTÁRIA
BALANÇO ORÇAMENTÁRIO

ORÇAMENTOS FISCAIS E DA SEGURIDADE SOCIAL

5 of 5

PERÍODO: Janeiro a Outubro 2017/BIMESTRE - Setembro - Outubro

RREO - ANEXO I (LRF, Art. 52, inciso I, alíneas "a", e "b" do inciso II e § 1º)

DESPESAS	DOTAÇÃO INICIAL (d)	DOTAÇÃO ATUALIZADA (e)	DESPESAS EMPENHADAS (f)		SALDO (g) = (e-f)	DESPESAS LIQUIDADAS (h)		SALDO (i) = (e-h)	DESPESAS PAGAS ATÉ O BIMESTRE (j)	INSCRITAS EM RESTOS A PAGAR NÃO PROCESSADOS* (k)	R\$ 1
			BIMESTRE	JAN A OUT		BIMESTRE	JAN A OUT				
DESPESAS (EXCETO INTRA-ORÇAMENTÁRIAS)(VIII)	32.982.000,00	33.216.400,00	1.537.222,24	31.725.107,62	1.491.292,38	5.102.177,58	24.401.857,78	8.814.542,22	23.679.084,69	0,00	
DESPESAS CORRENTES	30.150.000,00	32.507.100,00	1.519.881,14	31.208.933,88	1.298.166,12	5.059.143,42	23.977.662,26	8.529.437,74	23.485.099,17	0,00	
PESSOAL E ENCARGOS SOCIAIS	18.082.000,00	19.376.000,00	1.599.142,19	18.861.860,94	514.139,06	3.115.438,43	15.549.893,07	3.826.106,93	15.396.273,84	0,00	
JUROS E ENCARGOS DA DÍVIDA	126.000,00	19.000,00	-108.999,45	10.700,55	8.299,45	129,63	212,01	18.787,99	212,01	0,00	
OUTRAS DESPESAS CORRENTES	11.942.000,00	13.112.100,00	29.738,40	12.336.372,39	775.727,61	1.943.575,36	8.427.557,18	4.684.542,82	8.088.613,32	0,00	
DESPESAS DE CAPITAL	2.532.000,00	709.300,00	17.341,10	516.173,74	193.126,26	43.034,16	424.195,52	285.104,48	193.985,52	0,00	
INVESTIMENTOS	2.355.000,00	571.300,00	7.376,50	380.476,43	190.823,57	26.715,12	331.589,62	239.710,38	101.379,62	0,00	
INVERSÕES FINANCEIRAS	177.000,00	0,00	0,00	0,00	2,30	0,00	0,00	0,00	0,00	0,00	
AMORTIZAÇÃO DA DÍVIDA	0,00	0,00	9.964,60	135.697,31	0,00	0,00	0,00	0,00	0,00	0,00	
RESERVA DE CONTINGÊNCIA	300.000,00	0,00	0,00	0,00	0,00	0,00	0,00	45.394,10	92.605,90	0,00	
DESPESAS (INTRA-ORÇAMENTÁRIAS)(IX)	1.092.000,00	947.600,00	9.708,98	903.654,45	43.945,55	137.561,15	751.820,51	195.779,49	682.357,44	0,00	
DESPESAS CORRENTES	1.092.000,00	947.600,00	9.708,98	903.654,45	43.945,55	137.561,15	751.820,51	195.779,49	682.357,44	0,00	
PESSOAL E ENCARGOS SOCIAIS	0,00	0,00	0,00	0,00	0,00	0,00	0,00	0,00	0,00	0,00	
JUROS E ENCARGOS DA DÍVIDA	0,00	0,00	0,00	0,00	0,00	0,00	0,00	0,00	0,00	0,00	
OUTRAS DESPESAS CORRENTES	0,00	0,00	0,00	0,00	0,00	0,00	0,00	0,00	0,00	0,00	
DESPESAS DE CAPITAL	0,00	0,00	0,00	0,00	0,00	0,00	0,00	0,00	0,00	0,00	
INVESTIMENTOS	0,00	0,00	0,00	0,00	0,00	0,00	0,00	0,00	0,00	0,00	
INVERSÕES FINANCEIRAS	0,00	0,00	0,00	0,00	0,00	0,00	0,00	0,00	0,00	0,00	
AMORTIZAÇÃO DA DÍVIDA	0,00	0,00	0,00	0,00	0,00	0,00	0,00	0,00	0,00	0,00	
RESERVA DE CONTINGÊNCIA	0,00	0,00	0,00	0,00	0,00	0,00	0,00	0,00	0,00	0,00	
RESERVA DO RPPS	0,00	0,00	0,00	0,00	0,00	0,00	0,00	0,00	0,00	0,00	
SUBTOTAL DAS DESPESAS (X) = (VIII+IX)	34.074.000,00	34.164.000,00	1.546.931,22	32.628.762,07	1.535.237,93	5.239.738,73	25.153.678,29	9.010.321,71	24.361.442,13	0,00	
AMORTIZAÇÃO DA DÍVIDA - REFINANCIAMENTO (XI)	0,00	0,00	0,00	0,00	0,00	0,00	0,00	0,00	0,00	0,00	
Amortização da Dívida Interna	0,00	0,00	0,00	0,00	0,00	0,00	0,00	0,00	0,00	0,00	
Dívida Mobiliária	0,00	0,00	0,00	0,00	0,00	0,00	0,00	0,00	0,00	0,00	
Outras Dívidas	0,00	0,00	0,00	0,00	0,00	0,00	0,00	0,00	0,00	0,00	
Amortização da Dívida Externa	0,00	0,00	0,00	0,00	0,00	0,00	0,00	0,00	0,00	0,00	
Dívida Mobiliária	0,00	0,00	0,00	0,00	0,00	0,00	0,00	0,00	0,00	0,00	
Outras Dívidas	0,00	0,00	0,00	0,00	0,00	0,00	0,00	0,00	0,00	0,00	
SUBTOTAL COM REFINANCIAMENTO (XII) = (XI+X)	34.074.000,00	34.164.000,00	1.546.931,22	32.628.762,07	1.535.237,93	5.239.738,73	25.153.678,29	9.010.321,71	24.361.442,13	0,00	
SUPERÁVIT (XIII)	0,00	0,00	0,00	0,00	0,00	0,00	0,00	0,00	0,00	0,00	
TOTAL (XIV) = (XII + XIII)	34.074.000,00	34.164.000,00	1.546.931,22	32.628.762,07	1.535.237,93	5.239.738,73	25.153.678,29	9.010.321,71	24.361.442,13	0,00	
RESERVA DO RPPS	90.000,00	0,00	0,00	0,00	0,00	0,00	0,00	0,00	24.482.835,50	0,00	

FONTE: SCPI - Contabilidade [8.21.16.2223], PREFEITURA MUNICIPAL DE JUCATI



Luiz Carlos de Araújo
 CPF: Nº 457.158.234-04
 Coordenador Geral do Controle Interno
 Portaria Nº 36/2017



José Josivaldo Rufino da Silva
 CONTADOR
 CRC-PE 021.866/O-8
 CPF: 024.410.444-19
 Portaria Nº 403 de 2016

PREFEITURA MUNICIPAL DE JUCATI
RELATÓRIO RESUMIDO DA EXECUÇÃO ORÇAMENTÁRIA
DEMONSTRATIVO DA EXECUÇÃO DAS DESPESAS POR FUNÇÃO E SUBFUNÇÃO
ORÇAMENTOS FISCAIS E DA SEGURIDADE SOCIAL
PERÍODO: Janeiro a Outubro 2017/BIMESTRE

RREO - Anexo 2 (LRF, Art. 52, inciso II, alínea "c")

FUNÇÃO/SUBFUNÇÃO	DOTAÇÃO INICIAL	DOTAÇÃO ATUALIZADA	DESPESAS EMPENHADAS			DESPESAS LIQUIDADAS			SALDO (e) = (a-b)	SALDO (e) = (a-d)	INSCRITAS EM RESTOS A PAGAR NÃO PROCESSADOS (f)
			BIMESTRE	ATÉ BIMESTRE	%	BIMESTRE	ATÉ BIMESTRE	%			
DESPESAS (EXCETO INTRA-ORÇAMENTÁRIAS) (1)	33.072.000,00	33.216.400,00	1.537.222,24	31.725.107,62	97,23	1.491.292,38	5.102.177,58	24.401.857,78	97,01	8.814.542,22	0,00
Legislativa	1.368.000,00	1.367.000,00	181.347,50	877.983,86	2,69	489.016,14	181.347,50	877.983,86	3,49	489.016,14	0,00
Ação Legislativa	1.341.000,00	1.338.000,00	177.455,70	858.081,16	2,63	479.918,84	177.455,70	858.081,16	3,41	479.918,84	0,00
Controle Interno	27.000,00	29.000,00	3.891,80	19.902,70	0,06	9.097,30	3.891,80	19.902,70	0,08	9.097,30	0,00
Administração	2.758.000,00	3.260.900,00	315.473,55	3.197.584,97	9,80	63.315,03	499.110,77	2.543.643,08	10,11	717.256,92	0,00
Administração Geral	1.987.000,00	2.474.400,00	309.032,24	2.435.920,83	7,47	38.479,17	371.621,85	1.913.643,31	7,61	560.756,69	0,00
Administração Financeira	540.000,00	620.000,00	12.301,31	609.002,84	1,87	10.997,16	101.350,27	519.029,97	2,06	100.970,03	0,00
Controle Interno	69.000,00	44.000,00	0,00	43.000,00	0,13	1.000,00	8.000,00	42.032,48	0,17	1.967,52	0,00
Tecnologia da Informação	40.000,00	56.000,00	0,00	49.299,90	0,15	6.700,10	6.400,00	27.299,90	0,11	28.700,10	0,00
Formação de Recursos Humanos	13.000,00	0,00	0,00	0,00	0,00	0,00	0,00	0,00	0,00	0,00	0,00
Comunicação Social	62.000,00	52.500,00	-5.860,00	52.040,00	0,16	460,00	10.768,65	34.116,02	0,14	18.383,98	0,00
Defesa Civil	47.000,00	14.000,00	0,00	8.321,40	0,03	5.678,60	970,00	7.521,40	0,03	6.478,60	0,00
Assistência Social	2.470.000,00	2.484.000,00	200.267,06	2.113.171,97	6,48	370.828,03	224.079,09	1.157.610,77	4,60	1.326.389,23	0,00
Administração Geral	645.000,00	731.500,00	45.206,58	693.125,19	2,12	38.374,81	114.541,41	504.176,76	2,00	227.323,24	0,00
Administração Financeira	5.000,00	5.000,00	0,00	0,00	0,00	5.000,00	0,00	0,00	0,00	5.000,00	0,00
Formação de Recursos Humanos	20.000,00	15.000,00	0,00	0,00	0,00	15.000,00	0,00	0,00	0,00	15.000,00	0,00
Assistência ao Idoso	38.000,00	53.000,00	0,00	27.328,00	0,08	25.672,00	7.374,00	19.954,00	0,08	33.046,00	0,00
Assistência ao Portador de Deficiência	27.000,00	27.000,00	0,00	0,00	0,00	27.000,00	0,00	0,00	0,00	27.000,00	0,00
Assistência à Criança e ao Adolescente	689.000,00	641.000,00	49.637,97	572.356,66	1,75	68.643,34	68.699,06	275.210,18	1,09	365.789,82	0,00
Assistência Comunitária	846.000,00	804.500,00	105.422,51	640.095,92	1,96	164.404,08	33.464,62	358.269,83	1,42	446.230,17	0,00
Alimentação e Nutrição	200.000,00	207.000,00	0,00	180.266,20	0,55	26.733,80	0,00	0,00	0,00	207.000,00	0,00
Previdência Social	2.120.000,00	2.210.000,00	545.882,29	2.009.408,54	6,16	200.591,46	307.701,20	1.461.375,97	5,81	748.624,03	0,00
Administração Geral	261.000,00	230.000,00	0,00	135.526,25	0,42	94.473,75	19.192,75	97.356,67	0,39	132.643,33	0,00
Previdência do Regime Estatutário	1.859.000,00	1.980.000,00	545.882,29	1.873.882,29	5,74	106.117,71	288.508,45	1.364.019,30	5,42	615.980,70	0,00
Saúde	6.645.000,00	6.672.000,00	137.526,39	6.529.447,38	20,01	142.552,62	1.031.490,78	4.765.121,34	18,94	1.906.878,66	0,00
Administração Geral	2.786.000,00	3.196.200,00	125.450,23	3.117.978,73	9,56	78.221,27	491.572,88	2.368.038,18	9,41	828.161,82	0,00
Tecnologia da Informação	10.000,00	0,00	0,00	0,00	0,00	0,00	0,00	0,00	0,00	10.000,00	0,00
Atenção Básica	2.807.000,00	2.803.500,00	49.851,43	2.763.071,96	8,47	40.428,04	473.355,13	2.049.419,30	8,15	754.080,70	0,00
Assistência Hospitalar e Ambulatorial	585.000,00	206.000,00	-17.121,27	185.556,56	0,57	20.443,31	13.603,63	87.490,31	0,35	118.509,69	0,00
Suporte Profilático e Terapêutico	262.000,00	370.500,00	-654,00	368.690,13	1,13	1.809,87	40.437,59	194.568,16	0,77	175.931,84	0,00
Vigilância Sanitária	72.000,00	28.000,00	-5.000,00	26.400,00	0,08	1.600,00	3.636,00	19.402,50	0,08	8.597,50	0,00
Vigilância Epidemiológica	113.000,00	67.800,00	-1.500,00	67.750,00	0,21	50,00	8.885,55	46.202,89	0,18	21.597,11	0,00
Alimentação e Nutrição	10.000,00	0,00	0,00	0,00	0,00	0,00	0,00	0,00	0,00	10.000,00	0,00
Educação	11.987.000,00	12.311.272,00	327.932,32	12.201.669,17	37,40	109.602,83	1.893.182,47	9.746.561,87	38,75	2.564.710,13	0,00

FONTE: SCPI - Contabilidade [8.21.16.2223], PREFEITURA MUNICIPAL DE JUCATI


Luiz Carlos de Araújo
 CPF: Nº 457.158.234-04
 Coordenador Geral do Controle Interno
 Portaria Nº 36/2017


Josivaldo Rufino da Silva
CÓDIGO CONTADOR
 CRC-PE 021.866/O-8
 CPF: 024.410.444-19
 Portaria Nº 403 de 2016

PREFEITURA MUNICIPAL DE JUCATI
RELATÓRIO RESUMIDO DA EXECUÇÃO ORÇAMENTÁRIA
DEMONSTRATIVO DA EXECUÇÃO DAS DESPESAS POR FUNÇÃO E SUBFUNÇÃO
ORÇAMENTOS FISCAIS E DA SEGURIDADE SOCIAL
PERÍODO: Janeiro a Outubro 2017/BIMESTRE

RREO - Anexo 2 (LRF, Art. 52, inciso II, alínea "c")

FUNÇÃO/SUBFUNÇÃO	DOTAÇÃO INICIAL	DOTAÇÃO ATUALIZADA	DESPESAS EMPENHADAS		SALDO	DESPESAS LIQUIDADAS		SALDO	INSCRITAS EM RESTOS A PAGAR NÃO PROCESSADOS
			BIMESTRE	ATÉ BIMESTRE		BIMESTRE	ATÉ BIMESTRE		
	(a)	(b)	(b/total b)	(c) = (a-b)	(d)	(d/total d)	(e) = (a-d)	(f)	
Administração Geral	415.000,00	423.000,00	1,25	15.258,61	50.489,60	246.789,86	176.210,14	0,00	
Administração Financeira	5.000,00	0,00	0,00	0,00	0,00	0,00	0,00	0,00	
Formação de Recursos Humanos	4.000,00	4.000,00	0,00	4.000,00	0,00	0,00	4.000,00	0,00	
Alimentação e Nutrição	600.000,00	620.000,00	1,00	563,69	156.864,92	507.929,04	112.070,96	0,00	
Ensino Fundamental	9.054.000,00	9.488.110,00	28,97	36.447,56	1.435.582,54	7.726.597,27	1.761.512,73	0,00	
Ensino Médio	48.000,00	8.000,00	0,00	8.000,00	0,00	0,00	8.000,00	0,00	
Ensino Profissional	34.000,00	6.000,00	0,00	6.000,00	0,00	0,00	6.000,00	0,00	
Ensino Superior	226.000,00	234.562,00	0,72	1.000,00	22.244,00	153.588,60	80.973,40	0,00	
Educação Infantil	1.332.000,00	1.392.600,00	4,21	19.817,73	216.909,11	1.054.812,35	337.787,65	0,00	
Educação de Jovens e Adultos	186.000,00	126.000,00	0,36	9.515,24	11.092,30	56.844,75	69.155,25	0,00	
Educação Especial	36.000,00	7.000,00	0,00	7.000,00	0,00	0,00	7.000,00	0,00	
Difusão do Conhecimento Científico e Tecnológico	26.000,00	1.000,00	0,00	1.000,00	0,00	0,00	1.000,00	0,00	
Abastecimento	21.000,00	1.000,00	0,00	1.000,00	0,00	0,00	1.000,00	0,00	
Cultura	387.000,00	723.000,00	2,20	5.627,96	371.758,76	689.312,72	33.687,28	0,00	
Administração Financeira	5.000,00	0,00	0,00	0,00	0,00	0,00	0,00	0,00	
Patrimônio Histórico, Artístico e Arqueológico	10.000,00	0,00	0,00	0,00	0,00	0,00	0,00	0,00	
Turismo	372.000,00	723.000,00	2,20	5.627,96	371.758,76	689.312,72	33.687,28	0,00	
Urbanismo	1.816.000,00	1.596.790,00	4,84	15.949,48	280.806,49	1.301.068,30	295.721,70	0,00	
Administração Geral	1.341.000,00	1.596.000,00	4,84	15.159,48	280.806,49	1.301.068,30	294.931,70	0,00	
Infra-Estrutura Urbana	460.000,00	790,00	0,00	790,00	0,00	0,00	790,00	0,00	
Serviços Urbanos	15.000,00	0,00	0,00	0,00	0,00	0,00	0,00	0,00	
Habituação	50.000,00	0,00	0,00	0,00	0,00	0,00	0,00	0,00	
Habituação Urbana	50.000,00	0,00	0,00	0,00	0,00	0,00	0,00	0,00	
Saneamento	360.000,00	0,00	0,00	0,00	0,00	0,00	0,00	0,00	
Saneamento Básico Rural	20.000,00	0,00	0,00	0,00	0,00	0,00	0,00	0,00	
Saneamento Básico Urbano	340.000,00	0,00	0,00	0,00	0,00	0,00	0,00	0,00	
Gestão Ambiental	380.000,00	255.000,00	0,76	5.718,99	47.603,60	209.750,71	45.249,29	0,00	
Preservação e Conservação Ambiental	150.000,00	90.000,00	0,28	0,00	16.383,80	66.134,50	23.865,50	0,00	
Recuperação de Áreas Degradadas	15.000,00	0,00	0,00	0,00	0,00	0,00	0,00	0,00	
Recursos Hídricos	215.000,00	165.000,00	0,49	5.718,99	31.219,80	143.616,21	21.383,79	0,00	
Agricultura	1.684.000,00	2.150.938,00	6,43	53.312,70	247.908,25	1.552.286,25	598.651,75	0,00	
Administração Geral	1.564.000,00	2.112.938,00	6,34	43.153,86	242.473,75	1.526.128,13	586.809,87	0,00	
Abastecimento	120.000,00	38.000,00	0,09	40.158,84	5.434,50	26.158,12	11.841,88	0,00	
Comércio e Serviços	45.000,00	1.000,00	0,00	1.000,00	0,00	0,00	1.000,00	0,00	

FONTE: SCPI - Contabilidade [8.21.16.2223], PREFEITURA MUNICIPAL DE JUCATI

Portaria Nº 403 de 2016

Luiz Carlos de Araújo
 Luiz Carlos de Araújo
 CPF: Nº 457.158.234-04
 Coordenador Geral do Controle Interno
 Portaria Nº 36/2017

José Ednaldo Peixoto de Lima
 José Ednaldo Peixoto de Lima
 Prefeito

Jose Josivaldo Rufino da Silva
 Jose Josivaldo Rufino da Silva
 CONTADOR
 CRC-PE 021.866/O-8
 CPF: 024.410.444-19


PREFEITURA MUNICIPAL DE JUCATI
RELATÓRIO RESUMIDO DA EXECUÇÃO ORÇAMENTÁRIA
DEMONSTRATIVO DA EXECUÇÃO DAS DESPESAS POR FUNÇÃO E SUBFUNÇÃO
ORÇAMENTOS FISCAIS E DA SEGURIDADE SOCIAL
PERÍODO: Janeiro a Outubro 2017/BIMESTRE

RREO - Anexo 2 (LRF, Art. 52, inciso II, alínea "c")

FUNÇÃO/SUBFUNÇÃO	DOTAÇÃO INICIAL		DOTAÇÃO ATUALIZADA		DESPESAS EMPENHADAS			DESPESAS LIQUIDADAS			SALDO (e) = (a-d)	INSCRITAS EM RESTOS A PAGAR NÃO PROCESSADOS (f)
	(a)	(b)	(c) = (a-b)	(d)	(b/total b)		(d/total d)					
					ATÉ BIMESTRE	%	BIMESTRE	%				
Tecnologia da Informação	20.000,00	0,00	0,00	0,00	0,00	0,00	0,00	0,00	0,00	0,00	0,00	0,00
Promoção Comercial	25.000,00	1.000,00	0,00	0,00	0,00	0,00	1.000,00	0,00	0,00	0,00	1.000,00	0,00
Energia	12.000,00	2.000,00	0,00	0,00	0,00	0,00	2.000,00	0,00	0,00	0,00	2.000,00	0,00
Energia Elétrica	12.000,00	2.000,00	0,00	0,00	0,00	0,00	2.000,00	0,00	0,00	0,00	2.000,00	0,00
Transporte	86.000,00	3.000,00	0,00	0,00	0,00	0,00	3.000,00	0,00	0,00	0,00	3.000,00	0,00
Transporte Rodoviário	86.000,00	3.000,00	0,00	0,00	0,00	0,00	3.000,00	0,00	0,00	0,00	3.000,00	0,00
Desporto e Lazer	181.000,00	12.500,00	740,00	0,00	4.325,00	0,01	3.000,00	0,00	0,00	0,00	3.000,00	0,00
Lazer	100.000,00	0,00	0,00	0,00	0,00	0,00	8.175,00	740,00	4.325,00	0,02	3.000,00	0,00
Encargos Especiais	81.000,00	12.500,00	740,00	0,00	4.325,00	0,01	8.175,00	740,00	4.325,00	0,00	8.175,00	0,00
Serviço da Dívida Interna	333.000,00	167.000,00	-99.034,85	0,00	146.397,86	0,45	20.602,14	16.448,67	92.817,91	0,37	8.175,00	0,00
Outros Encargos Especiais	308.000,00	152.000,00	-99.034,85	0,00	146.397,86	0,45	5.602,14	16.448,67	92.817,91	0,37	74.182,09	0,00
Reserva de Contingência	25.000,00	15.000,00	0,00	0,00	0,00	0,00	15.000,00	0,00	0,00	0,00	59.182,09	0,00
Reserva de Contingência	390.000,00	0,00	0,00	0,00	0,00	0,00	0,00	0,00	0,00	0,00	15.000,00	0,00
DESPESAS INTRA-ORÇAMENTÁRIAS (II)	1.092.000,00	947.600,00	9.708,98	0,00	903.654,45	2,77	43.945,55	137.561,15	751.820,51	2,99	0,00	0,00
Legislativa	26.000,00	26.000,00	1.370,40	0,00	8.315,87	0,03	17.684,13	1.370,40	8.315,87	0,03	195.779,49	0,00
Ação Legislativa	23.000,00	23.000,00	1.370,40	0,00	8.315,87	0,03	14.684,13	1.370,40	8.315,87	0,03	17.684,13	0,00
Controle Interno	3.000,00	3.000,00	0,00	0,00	0,00	0,00	3.000,00	0,00	0,00	0,00	14.684,13	0,00
Administração	130.000,00	75.000,00	0,00	0,00	75.000,00	0,23	0,00	0,00	0,00	0,00	3.000,00	0,00
Administração Geral	120.000,00	75.000,00	0,00	0,00	75.000,00	0,23	0,00	13.940,04	74.918,49	0,30	0,00	0,00
Administração Financeira	5.000,00	0,00	0,00	0,00	0,00	0,00	0,00	13.940,04	74.918,49	0,30	81,51	0,00
Defesa Civil	5.000,00	0,00	0,00	0,00	0,00	0,00	0,00	0,00	0,00	0,00	0,00	0,00
Assistência Social	43.000,00	28.000,00	0,00	0,00	10.000,00	0,03	18.000,00	1.043,92	5.141,95	0,02	0,00	0,00
Administração Geral	10.000,00	10.000,00	0,00	0,00	10.000,00	0,03	0,00	1.043,92	5.141,95	0,02	22.858,05	0,00
Assistência à Criança e ao Adolescente	11.000,00	1.000,00	0,00	0,00	0,00	0,00	1.000,00	0,00	0,00	0,00	4.858,05	0,00
Assistência Comunitária	22.000,00	17.000,00	0,00	0,00	0,00	0,00	17.000,00	0,00	0,00	0,00	1.000,00	0,00
Previdência Social	10.000,00	10.000,00	0,00	0,00	5.000,00	0,02	5.000,00	0,00	0,00	0,00	17.000,00	0,00
Administração Geral	10.000,00	10.000,00	0,00	0,00	5.000,00	0,02	5.000,00	0,00	0,00	0,00	10.000,00	0,00
Saúde	205.000,00	177.000,00	-11.261,42	0,00	176.738,58	0,54	261,42	24.699,38	138.629,10	0,55	10.000,00	0,00
Administração Geral	51.000,00	60.000,00	0,00	0,00	60.000,00	0,18	0,00	10.440,78	55.341,80	0,22	38.370,90	0,00
Atenção Básica	130.000,00	100.000,00	-6.261,42	0,00	99.738,58	0,31	261,42	12.381,28	73.830,84	0,29	4.658,20	0,00
Assistência Hospitalar e Ambulatorial	6.000,00	0,00	-5.000,00	0,00	0,00	0,00	0,00	0,00	0,00	0,00	26.169,16	0,00
Suporte Profilático e Terapêutico	1.000,00	0,00	0,00	0,00	0,00	0,00	0,00	0,00	0,00	0,00	0,00	0,00
Vigilância Sanitária	5.000,00	5.000,00	0,00	0,00	5.000,00	0,02	0,00	604,00	3.085,40	0,01	1.914,60	0,00

FONTE: SPCI - Contabilidade [8.21.16.2223], PREFEITURA MUNICIPAL DE JUCATI

Portaria Nº 403 de 2016


Luiz Carlos de Araújo
 CPF: Nº 457.158.234-04
 Coordenador Geral do Controle Interno


José Ednaldo Peixoto de Lima
 Prefeito


José Ednaldo Peixoto de Lima
 CONTADOR
 CRC-PE 021.866/O-8
 CPF: 024.410.444-19

PREFEITURA MUNICIPAL DE JUCATI
RELATÓRIO RESUMIDO DA EXECUÇÃO ORÇAMENTÁRIA
DEMONSTRATIVO DA EXECUÇÃO DAS DESPESAS POR FUNÇÃO E SUBFUNÇÃO
ORÇAMENTOS FISCAIS E DA SEGURIDADE SOCIAL
PERÍODO: Janeiro a Outubro 2017/BIMESTRE

RREO - Anexo 2 (LRF, Art. 52, inciso II, alínea "c")

FUNÇÃO/SUBFUNÇÃO	DOTAÇÃO INICIAL	DOTAÇÃO ATUALIZADA	DESPESAS EMPENHADAS		SALDO	DESPESAS LIQUIDADAS		SALDO	INSCRITAS EM RESTOS A PAGAR NÃO PROCESSADOS (f)		
			BIMESTRE	ATÉ BIMESTRE (b)		BIMESTRE	ATÉ BIMESTRE (d)			%	%
Vigilância Epidemiológica	12.000,00	12.000,00	0,00	12.000,00	0,00	1.271,32	6.371,06	5.628,94	0,00		
Educação	673.000,00	631.600,00	19.600,00	628.600,00	3.000,00	96.507,41	524.815,10	106.784,90	0,00		
Administração Geral	5.000,00	0,00	0,00	0,00	0,00	0,00	0,00	0,00	0,00		
Ensino Fundamental	606.000,00	565.000,00	0,00	564.000,00	1.000,00	86.188,55	473.460,39	91.539,61	0,00		
Ensino Médio	5.000,00	0,00	0,00	0,00	0,00	0,00	0,00	0,00	0,00		
Ensino Profissional	5.000,00	0,00	0,00	0,00	0,00	0,00	0,00	0,00	0,00		
Educação Infantil	45.000,00	64.600,00	19.600,00	64.600,00	0,00	10.318,86	51.354,71	13.245,29	0,00		
Educação de Jovens e Adultos	2.000,00	2.000,00	0,00	0,00	2.000,00	0,00	0,00	2.000,00	0,00		
Educação Especial	5.000,00	0,00	0,00	0,00	0,00	0,00	0,00	0,00	0,00		
Agricultura	5.000,00	0,00	0,00	0,00	0,00	0,00	0,00	0,00	0,00		
Administração Geral	5.000,00	0,00	0,00	0,00	0,00	0,00	0,00	0,00	0,00		
TOTAL (III)-(I+II)	34.164.000,00	34.164.000,00	1.546.931,22	32.628.762,07	1.535.237,93	5.239.738,73	25.153.678,29	9.010.321,71	0,00		

FONTE: SCP1 - Contabilidade [8.21.16.2223], PREFEITURA MUNICIPAL DE JUCATI


José Edmundo Peixoto de Lima
 Prefeito


Luiz Carlos de Araújo
 CPF: Nº 457.158.234-04
 Coordenador Geral do Controle Interno
 Portaria Nº 36/2017


José Josivaldo Rufino da Silva
 CONTADOR
 CRC-PE 021.866/O-8
 CPF: 024.410.444-19
 Portaria Nº 403 de 2016

PREFEITURA MUNICIPAL DE JUCATI

ANEXO VIII

RELATÓRIO RESUMIDO DA EXECUÇÃO ORÇAMENTÁRIA DEMONSTRATIVO DAS RECEITAS E DESPESAS COM MANUTENÇÃO E DESENVOLVIMENTO DO ENSINO - MDE - MUNICÍPIOS

ORÇAMENTO FISCAL E DA SEGURIDADE SOCIAL

PERÍODO: Janeiro a Outubro 2017 / BIMESTRE Setembro - Outubro

RREO - Anexo 8 (LDB, Art. 72)

Page 1 of 5


RECEITA RESULTANTE DE IMPOSTOS (caput do art. 212 da Constituição)	RECEITAS DO ENSINO			PREVISÃO ATUALIZADA (a)	RECEITAS REALIZADAS	
	PREVISÃO INICIAL	PREVISÃO ATUALIZADA (a)	Até o Bimestre (b)		(c) = (b/a)x100 (%)	RS 1
1. RECEITAS DE IMPOSTOS	835.000,00	836.000,00	455.801,08			54,52
1.1 - Receita Resultante do Imposto sobre a Propriedade Predial e Territorial Urbana - IPTU	22.000,00	22.000,00	4.627,30			21,03
1.1.1 - IPTU	10.000,00	10.000,00	1.536,34			15,36
1.1.2 - Multas, Juros de Mora, Dívida Ativa e Outros Encargos do IPTU	12.000,00	12.000,00	3.090,96			25,76
1.2 - Receitas Resultante do Imposto sobre Transmissão Inter Vivos - ITBI	12.000,00	12.000,00	2.019,76			16,83
1.2.1 - ITBI	5.000,00	5.000,00	2.019,76			40,40
1.2.2 - Multas, Juros de Mora, Dívida Ativa e Outros Encargos do ITBI	7.000,00	7.000,00	0,00			0,00
1.3 - Receitas Resultante do Imposto sobre Serviços de Qualquer Natureza - ISS	442.000,00	442.000,00	130.684,35			29,57
1.3.1 - ISS	430.000,00	430.000,00	130.265,35			30,29
1.3.2 - Multas, Juros de Mora, Dívida Ativa e Outros Encargos do ISS	12.000,00	12.000,00	419,00			3,49
1.4 - Receitas Resultante do Imposto de Renda Retido na Fonte - IRRF	360.000,00	360.000,00	318.469,67			88,46
1.5 - Receitas Resultante do Imposto Territorial Rural - ITR (CF, art. 153, §4º, inciso III)	0,00	0,00	0,00			0,00
1.5.1 - ITR	0,00	0,00	0,00			0,00
1.5.2 - Multas, Juros de Mora, Dívida Ativa e Outros Encargos do ITR	0,00	0,00	0,00			0,00
2. RECEITAS DE TRANSFERÊNCIAS CONSTITUCIONAIS E LEGAIS	14.925.000,00	14.925.000,00	12.048.620,78			80,73
2.1 - Cota-Parte FPM	11.300.000,00	11.300.000,00	9.136.426,95			80,85
2.1.1 - Parcela referente à CF, art. 159, I alínea b	11.300.000,00	11.300.000,00	9.136.426,95			80,85
2.1.2 - Parcela referente à CF, art. 159, I alínea d	0,00	0,00	0,00			0,00
2.1.3 - Parcela referente à CF, art. 159, I alínea e	0,00	0,00	0,00			0,00
2.2 - Cota-Parte ICMS	3.000.000,00	3.000.000,00	2.393.493,42			79,78
2.3 - ICMS-Desoneração - L.C. n°87/1996	10.000,00	10.000,00	5.515,60			55,16
2.4 - Cota-Parte IPI-Exportação	10.000,00	10.000,00	12.131,25			121,31
2.5 - Cota-Parte ITR	5.000,00	5.000,00	312,14			6,24
2.6 - Cota-Parte IPVA	600.000,00	600.000,00	500.741,42			83,46
2.7 - Cota-Parte IOF-Outro	0,00	0,00	0,00			0,00
3. TOTAL DA RECEITA DE IMPOSTOS (1+2)	15.761.000,00	15.761.000,00	12.504.421,86			79,34

FONTE: SCPI - Contabilidade [8.2.1.16.2266], PREFEITURA MUNICIPAL DE JUCATI


José Ednaldo Peixoto de Lima
Prefeito


Luiz Carlos de Araújo
CPF: N° 457.158.234-04
Coordenador Geral do Controle Interno
Portaria N° 36/2017

Portaria N° 403 de 2015


José Josivaldo Rômulo da Silva
CONTADOR
CRC-PE 021.866/O-8
CPF: 024.410.444-19

PREFEITURA MUNICIPAL DE JUCATI ANEXO VIII

RELATÓRIO RESUMIDO DA EXECUÇÃO ORÇAMENTÁRIA DEMONSTRATIVO DAS RECEITAS E DESPESAS COM MANUTENÇÃO E DESENVOLVIMENTO DO ENSINO - MDE - MUNICÍPIOS

ORÇAMENTO FISCAL E DA SEGURIDADE SOCIAL
PERÍODO: Janeiro a Outubro 2017 / BIMESTRE Setembro - Outubro


RR00 - Anexo 8 (LDB, Art. 72)

Page 2 of 5


	RECEITAS ADICIONAIS PARA FINANCIAMENTO DO ENSINO		PREVISÃO		RECEITAS REALIZADAS	RS 1
	PREVISÃO INICIAL	PREVISÃO ATUALIZADA (a)	Até o Bimestre (b)	(c) = (b/a)x100 (%)		
4. RECEITA DA APLICAÇÃO FINANCEIRA DE OUTROS RECURSOS DE IMPOSTOS VINCULADOS AO ENSINO	0,00	0,00	0,00	0,00		
5. RECEITA DE TRANSFERÊNCIA DO FNDE						
5.1 - Transferências do Salário-Educação	1.440.000,00	1.440.000,00	969.887,02	67,35		
5.2 - Transferências Diretas - PDDE	560.000,00	560.000,00	392.881,02	70,15		
5.3 - Transferências Diretas - PNAE	20.000,00	20.000,00	4.320,00	21,60		
5.4 - Transferências Diretas - PNATE	350.000,00	350.000,00	296.898,40	84,83		
5.5 - Outras Transferências do FNDE	220.000,00	220.000,00	264.373,51	120,17		
5.6 - Aplicação Financeira dos Recursos do FNDE	250.000,00	250.000,00	0,00	0,00		
6. RECEITA DE TRANSFERÊNCIAS DE CONVÊNÍOS	40.000,00	40.000,00	11.414,09	28,54		
6.1 - Transferências de Convênios	350.000,00	350.000,00	83.465,28	23,85		
6.2 - Aplicação Financeira dos Recursos de Convênios	350.000,00	350.000,00	83.465,28	23,85		
7. RECEITA DE OPERAÇÕES DE CRÉDITO	0,00	0,00	0,00	0,00		
8. OUTRAS RECEITAS PARA FINANCIAMENTO DO ENSINO	0,00	0,00	0,00	0,00		
9. TOTAL DAS OUTRAS RECEITAS ADICIONAIS DO ENSINO (4+5+6-7+8)	1.790.000,00	1.790.000,00	1.053.352,30	58,85		
FUNDEB						
		PREVISÃO INICIAL	PREVISÃO ATUALIZADA (a)	RECEITAS REALIZADAS		
				Até o Bimestre (b)	(c) = (b/a)x100 (%)	
RECEITAS DO FUNDEB						
10. RECEITAS DESTINADAS AO FUNDEB		2.985.000,00	2.985.000,00	2.313.246,25		77,50
10.1 - Cota-Parte FPM Destinada ao FUNDEB - (20% de 2.1.1)		2.260.000,00	2.260.000,00	1.730.807,05		76,53
10.2 - Cota-Parte ICMS Destinada ao FUNDEB - (20% de 2.2)		600.000,00	600.000,00	478.809,04		79,80
10.3 - ICMS - Desoneração Destinada ao FUNDEB - (20% de 2.3)		2.000,00	2.000,00	992,79		49,64
10.4 - Cota-Parte IPI-Exportação Destinada ao FUNDEB - (20% de 2.4)		2.000,00	2.000,00	2.426,27		121,31
10.5 - Cota-Parte ITR Destinada ao FUNDEB - (20% de (1.5 + 2.5))		1.000,00	1.000,00	62,40		6,24
10.6 - Cota-Parte IPVA Destinada ao FUNDEB - (20% de 2.6)		120.000,00	120.000,00	100.148,70		83,46
11. RECEITAS RECEBIDAS DO FUNDEB		10.375.000,00	10.375.000,00	8.022.673,28		77,33
11.1 - Transferências de Recursos do FUNDEB		8.800.000,00	8.800.000,00	7.044.170,59		80,05
11.2 - Complementação da União ao FUNDEB		1.500.000,00	1.500.000,00	936.491,25		62,43
11.3 - Receita de Aplicação Financeira dos Recursos do FUNDEB		75.000,00	75.000,00	42.011,44		56,02
12. RESULTADO LÍQUIDO DAS TRANSFERÊNCIAS DO FUNDEB (11.1 - 10)		5.815.000,00	5.815.000,00	4.730.924,34		81,36
DESPESAS DO FUNDEB						
		DOTAÇÃO INICIAL	DOTAÇÃO ATUALIZADA	DESPESAS EMPENHADAS	DESPESAS LIQUIDADAS	INSCRITAS EM RESTOS A PAGAR NÃO PROCESSADOS
			(d)	Até o Bimestre (e)	Até o Bimestre (f)	(g) = (f/d)x100 (%)
					(g)	(h) = (g/f)x100 (%)
DESPESAS DO FUNDEB						
13. PAGAMENTO DOS PROFISSIONAIS DO MAGISTÉRIO		6.123.000,00	6.352.000,00	6.342.545,02	99,85	83,78
13.1 - Com Educação Infantil		898.000,00	1.152.600,00	1.148.565,33	99,65	82,43
13.2 - Com Ensino Fundamental		5.225.000,00	5.199.400,00	5.193.979,69	99,90	84,08
14. OUTRAS DESPESAS		3.700.000,00	3.763.600,00	3.738.812,66	99,34	77,13
14.1 - Com Educação Infantil		262.000,00	288.600,00	282.787,75	97,99	52,01
14.2 - Com Ensino Fundamental		3.438.000,00	3.475.000,00	3.456.024,91	99,45	79,22
15. TOTAL DAS DESPESAS DO FUNDEB (13+14)		9.823.000,00	10.115.600,00	10.081.357,68	99,66	81,31

FONTE: SCPI - Contabilidade [8.21.16.2266], PREFEITURA MUNICIPAL DE JUCATI

Portaria Nº 403 de 2015


Luiz Carlos de Araújo
 CPF: Nº 457.158.234-04
 Coordenador Geral do Controle Interno
 Portaria Nº 36/2017


José Ednaldo Peixoto de Lima
 Prefeito


José Josivaldo Rufino da Silva
 CONTADOR
 CRC-PE 021.866/O-8
 CPF: 024.410.444-19

PREFEITURA MUNICIPAL DE JUCATI ANEXO VIII

RELATÓRIO RESUMIDO DA EXECUÇÃO ORÇAMENTÁRIA DEMONSTRATIVO DAS RECEITAS E DESPESAS COM MANUTENÇÃO E DESENVOLVIMENTO DO ENSINO - MDE - MUNICÍPIOS

ORÇAMENTO FISCAL E DA SEGURIDADE SOCIAL
PERÍODO: Janeiro a Outubro 2017 / BIMESTRE Setembro - Outubro

RR00 - Anexo 8 (LDB, Art. 72)

RS 1	Valor	DEDUÇÕES PARA FINS DE LIMITE DO FUNDEB		Valor
		DESPESAS EMPENHADAS	DESPESAS LIQUIDADAS	
CONTROLE DA UTILIZAÇÃO DE RECURSOS NO EXERCÍCIO SUBSEQUENTE				
20. RECURSOS RECEBIDOS DO FUNDEB EM 2016 QUE NÃO FORAM UTILIZADOS				
21. DESPESAS CUSTEADAS COM O SALDO DO ITEM 20 ATÉ O 1º TRIMESTRE DE 2017				
DESPESAS COM AÇÕES TÍPICAS DE MDE				
22. EDUCAÇÃO INFANTIL				
22.1 Creche				
22.1.1 - Despesas Custeadas com Recursos do FUNDEB	1.431.353,08	1.431.353,08	99,32	1.100.137,87
22.1.2 - Despesas Custeadas com Outros Recursos de Impostos	0,00	0,00	0,00	0,00
22.2 Pré-escola				
22.2.1 - Despesas Custeadas com Recursos do FUNDEB	1.431.353,08	1.431.353,08	99,32	1.100.137,87
22.2.2 - Despesas Custeadas com Outros Recursos de Impostos	0,00	0,00	0,00	0,00
23. ENSINO FUNDAMENTAL				
23.1 - Despesas Custeadas com Recursos do FUNDEB	9.364.680,08	9.364.680,08	99,46	7.673.170,90
23.2 - Despesas Custeadas com Outros Recursos de Impostos	8.650.004,60	8.650.004,60	99,72	7.124.563,46
24. ENSINO MÉDIO				
24.1 - Despesas Custeadas com Recursos do FUNDEB	714.675,48	714.675,48	96,38	548.607,44
24.2 - Despesas Custeadas com Outros Recursos de Impostos	8.000,00	8.000,00	0,00	0,00
25. ENSINO SUPERIOR				
25.1 - Despesas Custeadas com Recursos do FUNDEB	233.562,00	233.562,00	99,57	153.588,60
25.2 - Despesas Custeadas com Outros Recursos de Impostos	0,00	0,00	0,00	0,00
26. ENSINO PROFISSIONAL NÃO INTEGRADO AO ENSINO REGULAR				
26.1 - Despesas Custeadas com Recursos do FUNDEB	0,00	0,00	0,00	0,00
26.2 - Despesas Custeadas com Outros Recursos de Impostos	0,00	0,00	0,00	0,00
27. OUTRAS				
27.1 - Despesas Custeadas com Recursos do FUNDEB	11.105.662,00	11.029.595,16	99,32	8.926.897,37
27.2 - Despesas Custeadas com Outros Recursos de Impostos	0,00	0,00	0,00	0,00
28. TOTAL DESPESAS AÇÕES TÍPICAS DE MANUTENÇÃO E DESENVOLVIMENTO (22+23+24+25+26+27)	10.777.000,00	11.029.595,16	99,32	8.926.897,37

FONTE: SCP1 - Contabilidade [8.2.1.16.2266]. PREFEITURA MUNICIPAL DE JUCATI


Luiz Carlos de Araújo
 Coordenador Geral do Controle Interno
 Portaria Nº 36/2017

José Josivaldo Furtado da Silva
CONTADOR
 CRC-PE 021.866/O-8
 CPF: 024.410.444-19

PREFEITURA MUNICIPAL DE JUCATI ANEXO VIII

RELATÓRIO RESUMIDO DA EXECUÇÃO ORÇAMENTÁRIA DEMONSTRATIVO DAS RECEITAS E DESPESAS COM MANUTENÇÃO E DESENVOLVIMENTO DO ENSINO - MDE - MUNICÍPIOS ORÇAMENTO FISCAL E DA SEGURIDADE SOCIAL

PERÍODO: Janeiro a Outubro 2017 / BIMESTRE Setembro - Outubro

RRRO - Anexo 8 (LDB, Art. 72)


Page 4 of 5

	DEDUÇÕES CONSIDERADAS PARA FINS DE LIMITE CONSTITUCIONAL				OUTRAS INFORMAÇÕES PARA CONTROLE				DESPESAS LIQUIDADAS		INSCRITAS EM RESTOS A PAGAR NÃO PROCESSADOS (j)	Valor
	R\$ 1								Até o Bimestre (g)	% (h)=(g/d)x100		
29. RESULTADOS LÍQUIDOS DAS TRANSFERÊNCIAS DO FUNDEB - (12)					DOTAÇÃO INICIAL	DOTAÇÃO ATUALIZADA (d)	DESPESAS EMPENHADAS Até o Bimestre (e)	% (f)=(e/d)x100	Até o Bimestre (g)	% (h)=(g/d)x100		
30. DESPESAS CUSTEADAS COM A COMPLEMENTAÇÃO DO FUNDEB NO EXERCÍCIO					0,00	0,00	0,00	0,00	0,00	0,00	0,00	4.730.924,34
31. RECEITA DE APLICAÇÃO FINANCEIRA DOS RECURSOS DO FUNDEB ATÉ O BIMESTRE = (49 h)					345.000,00	187.000,00	184.853,61	98,85	104.853,61	56,07	0,00	936.491,25
32. DESPESAS CUSTEADAS COM O SUPERÁVIT FINANCEIRO, DO EXERCÍCIO ANTERIOR DO FUNDEB					0,00	0,00	0,00	0,00	0,00	0,00	0,00	42.011,44
33. DESPESAS CUSTEADAS COM O SUPERÁVIT FINANCEIRO, DO EXERCÍCIO ANTERIOR, DE OUTROS RECURSOS DE IMPOSTOS					245.000,00	585.210,00	582.613,51	99,56	478.877,90	81,83	0,00	0,00
34. RESTOS A PAGAR INSCRITOS NO EXERCÍCIO SEM DISPONIBILIDADE FINANCEIRA DE RECURSOS DE IMPOSTOS VINCULADOS AO ENSINO*					590.000,00	772.210,00	767.467,12	99,39	583.731,51	75,59	0,00	0,00
35. CANCELAMENTO, NO EXERCÍCIO, DE RESTOS A PAGAR INSCRITOS COM DISPONIBILIDADE FINANCEIRA DE RECURSOS DE IMPOSTOS VINCULADOS AO ENSINO*					11.367.000,00	11.877.872,00	11.797.062,28	99,32	9.510.628,88	80,07	0,00	5.709.427,03
36. TOTAL DAS DEDUÇÕES CONSIDERADAS PARA FINS DE LIMITE ((22+23)+36)												3.063.881,74
37. TOTAL DAS DESPESAS PARA FINS DE LIMITE ((22+23)+35)												24,50
38. PERCENTUAL DE APLICAÇÃO EM MDE SOBRE A RECEITA LÍQUIDA DE IMPOSTOS ((37)/(3)x100)% - LIMITE CONSTITUCIONAL 25%												
OUTRAS DESPESAS CUSTEADAS COM RECEITAS ADICIONAIS PARA FINANCIAMENTO DO ENSINO												
39. DESPESAS CUSTEADAS COM A APLICAÇÃO FINANCEIRA DE OUTROS RECURSOS DE IMPOSTOS V					0,00	0,00	0,00	0,00	0,00	0,00	0,00	
40. DESPESAS CUSTEADAS COM A CONTRIBUIÇÃO SOCIAL DO SALÁRIO-EDUCAÇÃO					345.000,00	187.000,00	184.853,61	98,85	104.853,61	56,07	0,00	
41. DESPESAS CUSTEADAS COM OPERAÇÕES DE CRÉDITO, *					0,00	0,00	0,00	0,00	0,00	0,00	0,00	
42. DESPESAS CUSTEADAS COM OUTRAS RECEITAS PARA FINANCIAMENTO DO ENSINO					245.000,00	585.210,00	582.613,51	99,56	478.877,90	81,83	0,00	
43. TOTAL DAS OUTRAS DESPESAS CUSTEADAS COM RECEITAS ADICIONAIS PARA FINANCIAMENTO					590.000,00	772.210,00	767.467,12	99,39	583.731,51	75,59	0,00	
44. TOTAL GERAL DAS DESPESAS COM MDE (28+43)					11.367.000,00	11.877.872,00	11.797.062,28	99,32	9.510.628,88	80,07	0,00	
RESTOS A PAGAR INSCRITOS COM DISPONIBILIDADE FINANCEIRA DE RECURSOS DE IMPOSTOS VINCULADOS AO ENSINO												
45. RESTOS A PAGAR DE DESPESAS COM MDE									844.665,96			0,00
45.1 - Executadas com Recursos de Impostos Vinculados ao Ensino									844.665,96			0,00
45.2 - Executadas com Recursos do FUNDEB									0,00			0,00

FONTE: SCPI - Contabilidade [8.21.16.2266], PREFEITURA MUNICIPAL DE JUCATI


Luiz Carlos de Araújo
 CPF: Nº 457.158.234-04
 Coordenador Geral do Controle Interno
 Portaria Nº 36/2017

Portaria Nº 303 de 2016


José Josivaldo Rufino da Silva
GONÇALVES
 CRC-PE 021.866/O-8
 CPF: 024.410.444-19

PREFEITURA MUNICIPAL DE JUCATI

ANEXO VIII

RELATÓRIO RESUMIDO DA EXECUÇÃO ORÇAMENTÁRIA DEMONSTRATIVO DAS RECEITAS E DESPESAS COM MANUTENÇÃO E DESENVOLVIMENTO DO ENSINO - MDE - MUNICÍPIOS

ORÇAMENTO FISCAL E DA SEGURIDADE SOCIAL

PERÍODO: Janeiro a Outubro 2017 / BIMESTRE Setembro - Outubro

RREO - Anexo 8 (LDB, Art. 72)

	FUNDEB	RS 1	SALÁRIO EDUCAÇÃO
CONTROLE DA DISPONIBILIDADE FINANCEIRA			
46. DISPONIBILIDADE FINANCEIRA EM 31 DE DEZEMBRO DE 2016			
47. (+) INGRESSO DE RECURSOS ATÉ O BIMESTRE	1.057.294,40		-50.666,00
48. (-) PAGAMENTOS EFETUADOS ATÉ O BIMESTRE	7.980.661,64		392.881,02
48.1 - Orçamento do Exercício	7.785.785,13		280.831,85
48.2 - Restos a Pagar	0,00		280.831,85
49. (+) RECEITAS DE APLICAÇÃO FINANCEIRA DOS RECURSOS ATÉ O BIMESTRE	43.199,74		2.149,25
50. (-) DISPONIBILIDADE FINANCEIRA ATÉ O BIMESTRE	1.295.370,85		63.532,42
51. (+) Ajustes	16.484,52		0,00
51.1 Retenções	16.487,98		0,00
51.2 Conciliação Bancária	-3,46		0,00
52. (=) SALDO FINANCEIRO CONCILIADO	1.311.855,37		63.532,42

1) Limites mínimos anuais a serem cumpridos no encerramento do exercício.
 2) Art. 21, § 2º, Lei 11.494/2007: "Até 5% dos recursos recebidos à conta dos Fundos, inclusive relativos à complementação da União recebidos nos termos do § 1º do art. 6º desta Lei, poderão ser utilizados no 1º trimestre do exercício imediatamente subsequente, mediante abertura de crédito adicional."
 3) Caput do artigo 212 da CF/1988
 4) Os valores referentes à parcela dos Restos a Pagar inscritos sem disponibilidade financeira vinculada à educação deverão ser informados somente no RREO do último bimestre do exercício.
 5) Limites mínimos anuais a serem cumpridos no encerramento do exercício, no âmbito de atuação prioritária, conforme LDB, art. 11, V.
 6) Nos cinco primeiros bimestres do exercício o acompanhamento poderá ser feito com base na despesa comprometida ou na despesa.
 7) Essa coluna poderá ser apresentada somente no último bimestre

FONTE: SCPI - Contabilidade [8.21.16.2266], PREFEITURA MUNICIPAL DE JUCATI


Luiz Carlos de Araújo
 CPF: Nº 457.158.234-04
 Coordenador Geral do Controle Interno
 Portaria Nº 56/2017

Portaria Nº 56/2017

José Josivaldo Rufino da Silva
 CONTADOR
 CRC-PE 021.866/O-8
 CPF: 024.410.444-19

PREFEITURA MUNICIPAL DE JUCATI
RELATÓRIO RESUMIDO DA EXECUÇÃO ORÇAMENTÁRIA
DEMONSTRATIVO DA RECEITA DE IMPOSTOS E DAS DESPESAS PRÓPRIAS COM SAÚDE
ORÇAMENTOS FISCAIS E DA SEGURIDADE SOCIAL
Referência: Setembro - Outubro/2017

RRÉO - ANEXO 12 (LC 141/2012, art. 35)

R\$ 1

RECEITAS PARA APURAÇÃO DA APLICAÇÃO EM SERVIÇOS PÚBLICOS DE SAÚDE	PREVISÃO INICIAL	PREVISÃO ATUALIZADA (a)	RECEITAS REALIZADAS	
			Jan a Out 2017 (b)	% (b/a)
RECEITAS DE IMPOSTOS LÍQUIDA (I)				
Imposto Predial e Territorial Urbano - IPTU	836.000,00	836.000,00	455.801,08	54,52
Imposto sobre Transmissão de Bens Intervivos - ITBI	10.000,00	10.000,00	1.536,34	15,36
Imposto sobre Serviços de Qualquer Natureza - ISS	5.000,00	5.000,00	2.019,76	40,40
Imposto de Renda Retido na Fonte - IRRF	430.000,00	430.000,00	130.265,35	30,29
Imposto Territorial Rural - ITR	360.000,00	360.000,00	318.469,67	88,46
Multas, Juros de Mora e Outros Encargos dos Impostos	0,00	0,00	0,00	0,00
Dívida Ativa dos Impostos	0,00	0,00	0,00	0,00
Multas, Juros de Mora e Outros Encargos da Dívida Ativa	25.000,00	25.000,00	2.927,05	11,71
RECEITA DE TRANSFERÊNCIAS CONSTITUCIONAIS E LEGAIS (II)				
Cota-Parte do FPM	6.000,00	6.000,00	582,91	9,72
Cota-Parte do ITR	14.925.000,00	14.925.000,00	12.048.620,78	80,73
Cota-Parte do IPVA	11.300.000,00	11.300.000,00	9.136.426,95	80,85
Cota-Parte do ICMS	5.000,00	5.000,00	312,14	6,24
Cota-Parte do ICMS	600.000,00	600.000,00	500.741,42	83,46
Cota-Parte IPI-Exportação	3.000.000,00	3.000.000,00	2.393.493,42	79,78
Compensação Financeiras Provenientes de Impostos e Transf. Constitucionais	10.000,00	10.000,00	12.131,25	121,31
Desoneração ICMS (LC 87/96)	10.000,00	10.000,00	5.515,60	55,16
Outras	10.000,00	10.000,00	5.515,60	55,16
TOTAL DAS RECEITAS PARA APURAÇÃO DA APLICAÇÃO EM AÇÕES E SERVIÇOS PÚBLICOS DE SAÚDE (III) = I+II	15.761.000,00	15.761.000,00	12.504.421,86	79,34

RECEITAS ADICIONAIS PARA FINANCIAMENTO DA SAÚDE	PREVISÃO INICIAL	PREVISÃO ATUALIZADA (c)	RECEITAS REALIZADAS	
			Jan a Out 2017 (d)	% (d/c) x 100
TRANSFERÊNCIA DE RECURSOS DO SISTEMA ÚNICO DE SAÚDE-SUS				
Provenientes da União	2.776.000,00	2.776.000,00	2.802.355,07	100,95
Provenientes dos Estados	2.728.000,00	2.728.000,00	2.733.119,03	100,19
Proveniente de Outros Municípios	0,00	0,00	0,00	0,00
Outras Receitas do SUS	0,00	0,00	0,00	0,00
TRANSFERÊNCIA VOLUNTÁRIAS	48.000,00	48.000,00	69.236,04	144,24
RECEITAS DE OPERAÇÕES DE CRÉDITO VINCULADAS À SAÚDE	300.000,00	300.000,00	8.669,91	2,89
OUTRAS RECEITAS PARA FINANCIAMENTO DA SAÚDE	0,00	0,00	0,00	0,00
TOTAL RECEITAS ADICIONAIS PARA FINANCIAMENTO DA SAÚDE	3.076.000,00	3.076.000,00	2.811.024,98	91,39

DESPESAS COM SAÚDE (Por Grupo de Natureza da Despesa)	DOTAÇÃO INICIAL	DOTAÇÃO ATUALIZADA (e)	DESPESAS EMPENHADAS		DESPESAS LIQUIDADAS		INSCRITOS EM RESTOS A PAGAR NÃO PROCESSADOS
			Jan a Out 2017 (f)	% (f/e) x 100	Jan a Out 2017 (g)	% (g/e) x 100	
DESPESAS CORRENTE							
Pessoal e Encargos Sociais (inclui Patronal)	6.495.000,00	6.734.000,00	6.609.337,03	98,15	4.855.788,32	72,11	0,00
Juros e Encargos da Dívida	4.101.000,00	4.148.500,00	4.130.180,79	99,56	3.337.757,37	80,46	0,00
Outras Despesas Correntes	0,00	0,00	0,00	0,00	0,00	0,00	0,00
DESPESAS DE CAPITAL	2.394.000,00	2.585.500,00	2.479.156,24	95,89	1.518.030,95	58,71	0,00
Investimentos	355.000,00	115.000,00	96.848,93	84,22	47.962,12	41,71	0,00
Inversões Financeiras	355.000,00	115.000,00	96.848,93	84,22	47.962,12	41,71	0,00
Amortização da Dívida	0,00	0,00	0,00	0,00	0,00	0,00	0,00
TOTAL DAS DESPESAS COM SAÚDE (IV)	6.850.000,00	6.849.000,00	6.706.185,96	97,91	4.903.750,44	71,60	0,00

FONTE: SCPI - Contabilidade [8.21.16.2266], PREFEITURA MUNICIPAL DE JUCATI

Portaria Nº 403 de 2016

José Ednaldo Peroto de Lima
Prefeito

Luiz Carlos de Araújo
CPF: Nº 457.158.234-04
Coordenador Geral do Controle Interno
Portaria Nº 36/2017

José Josivaldo Rufino da Silva
CONTADOR
CRC-PE 021.866/O-8
CPF: 024.410.444-19

PREFEITURA MUNICIPAL DE JUCATI
RELATÓRIO RESUMIDO DA EXECUÇÃO ORÇAMENTÁRIA
DEMONSTRATIVO DA RECEITA DE IMPOSTOS E DAS DESPESAS PRÓPRIAS COM SAÚDE
ORÇAMENTOS FISCAIS E DA SEGURIDADE SOCIAL
Referência: Setembro - Outubro/2017

RREO - ANEXO 12 (LC 141/2012, art. 35)

RS 1

DESPESAS COM SAÚDE NÃO COMPUTADAS PARA FINS DE APURAÇÃO DO PERCENTUAL MÍNIMO	DOTAÇÃO INICIAL	DOTAÇÃO ATUALIZADA	DESPESAS EMPENHADAS		DESPESAS LIQUIDADAS		INSCRITOS EM RESTOS A PAGAR NÃO PROCESSADOS
			Jan a Out 2017 (h)	% (h/IVf) x 100	Jan a Out 2017 (i)	% (i/IVg) x 100	
DESPESAS COM INATIVOS E PENSIONISTAS	0,00	0,00	0,00	0,00	0,00	0,00	0,00
DESPESA COM ASSISTÊNCIA À SAÚDE QUE NÃO ATENDE AO PRINCÍPIO DE ACESSO UNIVERSAL	0,00	0,00	0,00	0,00	0,00	0,00	0,00
DESPESAS CUSTEADAS COM OUTROS RECURSOS	3.893.000,00	3.373.800,00	3.309.839,16	49,36	2.351.773,32	47,96	0,00
Recursos de Transferência do Sistema Único de Saúde - SUS	3.893.000,00	3.373.800,00	3.309.839,16	49,36	2.351.773,32	47,96	0,00
Recursos de Operações de Crédito	0,00	0,00	0,00	0,00	0,00	0,00	0,00
Outros Recursos	0,00	0,00	0,00	0,00	0,00	0,00	0,00
OUTRAS AÇÕES E SERVIÇOS NÃO COMPUTADOS	0,00	0,00	0,00	0,00	0,00	0,00	0,00
RESTOS A PAGAR NÃO PROCESSADOS INSCRITOS INDEVIDAMENTE NO EXERCÍCIO SEM DISPONIBILIDADE FINANCEIRA	0,00	0,00	0,00	0,00	0,00	0,00	0,00
DESPESAS CUSTEADAS COM DISPONIBILIDADE DE CAIXA VINCULADA AOS RESTOS A PAGAR CANCELADOS	0,00	0,00	0,00		0,00	0,00	0,00
DESPESAS CUSTEADAS COM RECURSOS VINCULADOS À PARCELA DO PERCENTUAL MÍNIMO QUE NÃO FOI APLICADA EM AÇÕES E SERVIÇOS DE SAÚDE EM EXERCÍCIOS ANTERIORES	0,00	0,00	0,00		0,00	0,00	0,00
TOTAL DAS DESPESAS COM SAÚDE NÃO COMPUTADAS (V)	3.893.000,00	3.373.800,00	3.309.839,16	49,36	2.351.773,32	47,96	0,00
TOTAL DESPESAS COM AÇÕES E SERVIÇOS PÚBLICOS DE SAÚDE (VI) = (IV-V)	2.957.000,00	3.475.200,00	3.396.346,80	50,64	2.551.977,12	52,04	0,00

PERCENTUAL DE APLICAÇÃO EM AÇÕES E SERVIÇOS PÚBLICOS DE SAÚDE SOBRE A RECEITA DE IMPOSTOS LÍQUIDA E TRANSFERÊNCIAS CONSTITUCIONAIS E LEGAIS (VII%) = (VII / IIIb x 100) - LIMITE CONSTITUCIONAL 15%	20,41
---	-------

VALOR REFERENTE À DIFERENÇA ENTRE O VALOR EXECUTADO E O LIMITE MÍNIMO CONSTITUCIONAL [VII - (15 x IIIb)/100]	676.313,84
--	------------

EXECUÇÃO DOS RESTOS A PAGAR NÃO PROCESSADOS INSCRITOS COM DISPONIBILIDADE DE CAIXA	INSCRITOS	CANCELADOS/PRESCRITOS	PAGOS	A PAGAR	PARCELA CONSIDERADA NO LIMITE
Inscritos em 2014	98.828,55	0,00	0,00	98.828,55	0,00
Total	98.828,55	0,00	0,00	98.828,55	0,00

CONTROLE DAS DESPESAS CUSTEADAS COM DISPONIBILIDADE DE CAIXA VINCULADA AOS RESTOS A PAGAR CANCELADOS OU PRESCRITOS CONSIDERADOS PARA FINS DE CUMPRIMENTO DO LIMITE ARTIGO 24, § 1º e 2º	DISPONIBILIDADE DE CAIXA VINCULADA AOS RESTOS A PAGAR CANCELADOS OU PRESCRITOS		
	Saldo Inicial	Despesas custeadas no exercício de referência (j)	Saldo Final (Não Aplicado)
Restos a Pagar Cancelados ou Prescritos em ...	0,00	0,00	0,00
Total (VIII)	0,00	0,00	0,00

FONTE: SCPI - Contabilidade [8.21.16.2266], PREFEITURA MUNICIPAL DE JUCATI

Portaria Nº 403 de 2016


José Ednaldo Peixoto de Lima
Prefeito


Luiz Carlos de Araújo
CPF: Nº 457.158.234-04
Coordenador Geral do Controle Interno
Portaria Nº 36/2017


José Josivaldo Rufino da Silva
CONTADOR
CRC-PE 021.866/O-8
CPF: 024.410.444-19

PREFEITURA MUNICIPAL DE JUCATI
RELATÓRIO RESUMIDO DA EXECUÇÃO ORÇAMENTÁRIA
DEMONSTRATIVO DA RECEITA DE IMPOSTOS E DAS DESPESAS PRÓPRIAS COM SAÚDE
ORÇAMENTOS FISCAIS E DA SEGURIDADE SOCIAL
Referência: Setembro - Outubro/2017

RREO - ANEXO 12 (LC 141/2012, art. 35)

RS 1

CONTROLE DAS DESPESAS CUSTEADAS COM RECURSOS VINCULADOS À PARCELA DO PERCENTUAL MÍNIMO NÃO APLICADA EM AÇÕES E SERVIÇOS DE SAÚDE EM EXERCÍCIOS ANTERIORES - ARTIGOS 25 E 26				RECURSOS VINCULADOS À DIFERENÇA DE LIMITE NÃO CUMPRIDO			
				Saldo Inicial	Despesas custeadas no exercício de referência (k)	Saldo Final (Não Aplicado)	
Diferença de limites não cumprido em ...				0,00	0,00	0,00	
Total (IX)				0,00	0,00	0,00	
DESPESAS COM SAÚDE (Por Subfunção)	DOTAÇÃO INICIAL	DOTAÇÃO ATUALIZADA	DESPESAS EMPENHADAS		DESPESAS LIQUIDADAS		INSCRITOS EM RESTOS A PAGAR NÃO PROCESSADOS
			Jan a Out 2017 (l)	% (l/total) x 100	Jan a Out 2017 (m)	% (m/total) x 100	
Administração Geral	2.837.000,00	3.256.200,00	3.177.978,73	47,39	2.423.379,98	49,42	0,00
Tecnologia da Informação	10.000,00	0,00	0,00	0,00	0,00	0,00	0,00
Atenção Básica	2.937.000,00	2.903.500,00	2.862.810,54	42,69	2.123.250,14	43,30	0,00
Assistência Hospitalar e Ambulatorial	591.000,00	206.000,00	185.556,56	2,77	87.490,31	1,78	0,00
Suporte Profilático e Terapêutico	263.000,00	370.500,00	368.690,13	5,50	194.568,16	3,97	0,00
Vigilância Sanitária	77.000,00	33.000,00	31.400,00	0,47	22.487,90	0,46	0,00
Vigilância Epidemiológica	125.000,00	79.800,00	79.750,00	1,19	52.573,95	1,07	0,00
Alimentação e Nutrição	10.000,00	0,00	0,00	0,00	0,00	0,00	0,00
Outras Subfunções (inclui contr. Patronal)	0,00	0,00	0,00	0,00	0,00	0,00	0,00
TOTAL	6.850.000,00	6.849.000,00	6.706.185,96	100,00	4.903.750,44	100,00	0,00

- 1) Essa linha apresentará valor somente no Relatório Resumido da Execução Orçamentária do último bimestre do exercício.
- 2) O valor apresentado na interseção com a coluna "l" ou com a coluna "h+i" (último bimestre) deverá ser o mesmo apresentado no "total j".
- 3) O valor apresentado na interseção com a coluna "j" ou com a coluna "h+i" (último bimestre) deverá ser o mesmo apresentado no "total k".
- 4) Limite anual mínimo a ser cumprido no encerramento do exercício. Deverá ser informado o limite estabelecido na Lei Orgânica do Município quando o percentual nela estabelecido for superior ao fixado na LC nº 141/2012.
- 5) Durante o exercício esse valor servirá para o monitoramento previsto no art. 23 da LC 141/2012.
- 6) No último bimestre, será utilizada a fórmula $[VI(h+i) - (15 \times IIIb)/100]$.
- 7) Essa coluna poderá ser apresentada somente no último bimestre.


José Ednaldo Peixoto de Lima
 Prefeito


Luiz Carlos de Araújo
 CPF: Nº 457.158.234-04
 Coordenador Geral do Controle Interno
 Portaria Nº 36/2017


José Josivaldo Rufino da Silva
CONTADOR
CRC-PE 021.866/O-8
CPF: 024.410.444-19

DECLARAÇÃO DE PUBLICAÇÃO DO RELATÓRIO RESUMIDO DE EXECUÇÃO ORÇAMENTÁRIA

DECLARAÇÃO

Declaro, sob as penas da Lei, que o Relatório Resumido de Execução Orçamentária da Prefeitura Municipal de Jucati, relativo ao 5º Bimestre do ano de 2017, foi publicado em 27 de novembro de 2017, no mural da Prefeitura e no site www.jucati.pe.gov.br, contendo elementos dispostos no Art. 55 da Lei Complementar nº. 101 de 04.05.2000.

Jucati, 27 de novembro de 2017.

Funcionário



Controle Interno
Luiz Carlos de Araújo
CPF: Nº 457.158.234-04
Coordenador Geral do Controle Interno
Portaria Nº 36/2017


José Ednaldo Peixoto de Lima
Prefeito Constitucional